



# Budget 2024

Version vom 12. Oktober 2023

# Budget 2024

Erfolgsrechnung

Detail - Funktional		Budget 2024		Budget 2023		Rechnung 2022	
		Aufwand	Ertrag	Aufwand	Ertrag	Aufwand	Ertrag
<b>0</b>	<b>ALLGEMEINE VERWALTUNG</b>	<b>1'296'870</b>	<b>445'550</b>	<b>1'255'080</b>	<b>400'800</b>	<b>1'060'468.17</b>	<b>386'544.20</b>
<b>01</b>	<b>Legislative und Exekutive</b>	<b>284'200</b>	<b>18'200</b>	<b>275'380</b>	<b>24'200</b>	<b>256'112.67</b>	<b>24'000.00</b>
<b>011</b>	<b>Legislative</b>	<b>23'700</b>	<b>0</b>	<b>23'680</b>	<b>0</b>	<b>22'096.27</b>	<b>0.00</b>
<b>0110</b>	<b>Legislative</b>	<b>23'700</b>	<b>0</b>	<b>23'680</b>	<b>0</b>	<b>22'096.27</b>	<b>0.00</b>
3000.01	Entschädigungen Behörden und Kommissionen	10'000		10'000		9'087.50	
3050.00	AG-Beiträge AHV, IV, EO, ALV, Verwaltungskosten	100		500		82.40	
3053.00	AG-Beiträge an Unfall- und Personal-Haftpflichtversicherungen	50		130		11.50	
3055.00	AG-Beiträge Krankentaggeldversicherung	50		50		4.10	
3102.00	Drucksachen, Publikationen	7'000		7'000		6'022.90	
3130.00	Dienstleistungen Dritter	3'000		2'500		3'997.95	
3130.02	Porti	3'500		3'500		2'889.92	
<b>012</b>	<b>Exekutive</b>	<b>260'500</b>	<b>18'200</b>	<b>251'700</b>	<b>24'200</b>	<b>234'016.40</b>	<b>24'000.00</b>
<b>0120</b>	<b>Exekutive</b>	<b>260'500</b>	<b>18'200</b>	<b>251'700</b>	<b>24'200</b>	<b>234'016.40</b>	<b>24'000.00</b>
3000.01	Entschädigungen Behörden und Kommissionen	100'000		110'000		91'800.20	
3000.02	Tag- und Sitzungsgelder	40'000		40'000		32'940.00	
3050.00	AG-Beiträge AHV, IV, EO, ALV, Verwaltungskosten	9'300		9'300		9'718.85	
3052.00	AG-Beiträge an Pensionskassen	5'900		5'900		5'532.80	
3053.00	AG-Beiträge an Unfall- und Personal-Haftpflichtversicherungen	1'500		1'800		848.60	
3055.00	AG-Beiträge Krankentaggeldversicherung	1'300		750		284.35	
3099.00	Übriger Personalaufwand	8'500		11'500		12'330.65	
3102.00	Drucksachen, Publikationen						

# Budget 2024

Erfolgsrechnung

Detail - Funktional		Budget 2024		Budget 2023		Rechnung 2022	
		Aufwand	Ertrag	Aufwand	Ertrag	Aufwand	Ertrag
3132.00	Honorare externe Berater, Gutachter, Fachexperten etc.	80'000		60'000		40'075.75	
3132.01	Honorare externe Berater, Gutachter, Fachexperten (Rückstellung für pendente Rechtsverfahren)					30'034.15	
3134.00	Sachversicherungsprämien	6'300		4'750		4'716.05	
3170.00	Reisekosten und Spesen	7'700		7'700		5'735.00	
4210.00	Gebühren für Amtshandlungen		200		200		
4260.00	Rückerstattungen Dritter				6'000		6'000.00
4910.00	Interne Verrechnung Personalaufwand		18'000		18'000		18'000.00
<b>02</b>	<b>Allgemeine Dienste</b>	<b>1'012'670</b>	<b>427'350</b>	<b>979'700</b>	<b>376'600</b>	<b>804'355.50</b>	<b>362'544.20</b>
<b>021</b>	<b>Finanz- und Steuerverwaltung</b>	<b>136'100</b>	<b>185'500</b>	<b>147'130</b>	<b>185'500</b>	<b>141'512.43</b>	<b>168'807.70</b>
<b>0210</b>	<b>Finanz- und Steuerverwaltung</b>	<b>136'100</b>	<b>185'500</b>	<b>147'130</b>	<b>185'500</b>	<b>141'512.43</b>	<b>168'807.70</b>
3010.00	Löhne des Verwaltungs- und Betriebspersonals	98'000		107'000		108'053.95	
3050.00	AG-Beiträge AHV, IV, EO, ALV, Verwaltungskosten	8'150		9'100		8'784.05	
3052.00	AG-Beiträge an Pensionskassen	8'150		8'300		8'282.40	
3053.00	AG-Beiträge an Unfall- und Personal-Haftpflichtversicherungen	1'350		1'500		1'616.50	
3055.00	AG-Beiträge an Krankentaggeldversicherungen	1'250		1'350		543.45	
3100.00	Büromaterial						
3130.00	Dienstleistungen Dritter	1'200		1'200		901.90	
3130.03	Kontospesen	3'000		3'000		1'583.28	
3130.04	Betreibungskosten	4'000		4'000		4'072.60	
3130.05	Steuerscanningkosten, div. Dienstleistungen Informatik	11'000		11'000		7'000.05	
3130.06	Mitglieder- und Verbandsbeiträge						
3134.00	Sachversicherungsprämien			680		674.25	
3170.00	Reisekosten und Spesen						

# Budget 2024

Erfolgsrechnung

Detail - Funktional		Budget 2024		Budget 2023		Rechnung 2022	
		Aufwand	Ertrag	Aufwand	Ertrag	Aufwand	Ertrag
4260.01	Rückerstattungen Betreuungskosten		3'500		3'500		5'942.50
4611.00	Entschädigungen von Kanton für Steuerbezug		57'000		57'000		52'778.15
4612.00	Entschädigungen von Gemeinden und Gemeindezweckverbänden		125'000		125'000		110'087.05
<b>022</b>	<b>Allgemeine Dienste, übrige</b>	<b>627'720</b>	<b>157'300</b>	<b>647'170</b>	<b>157'300</b>	<b>567'105.62</b>	<b>181'736.50</b>
<b>0221</b>	<b>Gemeindekanzlei</b>	<b>442'100</b>	<b>66'000</b>	<b>435'900</b>	<b>66'000</b>	<b>399'422.92</b>	<b>80'102.50</b>
3010.00	Löhne des Verwaltungs- und Betriebspersonals	249'650		228'000		239'250.35	
3010.09	Erstattung von Lohn des Verwaltungs- und Betriebspersonals			-2'000		-17'714.35	
3050.00	AG-Beiträge AHV, IV, EO, ALV, Verwaltungskosten	23'250		21'500		23'231.75	
3052.00	AG-Beiträge an Pensionskassen	15'100		11'200		17'580.90	
3053.00	AG-Beiträge an Unfall- und Personal-Haftpflichtversicherungen	3'500		3'200		3'514.80	
3054.00	AG-Beiträge an Familienausgleichskasse						
3055.00	AG-Beiträge an Krankentaggeldversicherungen	3'000		2'850		1'230.90	
3090.00	Aus- und Weiterbildung des Personals	4'500		4'900		2'937.30	
3099.00	Übriger Personalaufwand	10'000		11'500		3'957.45	
3100.00	Büromaterial	13'000		16'000		13'400.38	
3110.00	Anschaffung Büromöbel und -geräte	3'500		6'000		1'966.33	
3130.00	Dienstleistungen Dritter (Archivierung, Aktenvernichtung)	2'500		21'650		1'878.90	
3130.01	Telefonkosten	800		800		660.28	
3130.02	Porto	10'000		8'500		10'589.98	
3130.06	Mitglieder- und Verbandsbeiträge	3'300		3'200		1'882.00	
3133.00	Informatik-Nutzungsaufwand	98'000		96'000		93'158.95	
3134.00	Sachversicherungsprämien			600		449.60	
3170.00	Reisekosten und Spesen	2'000		2'000		1'447.40	

# Budget 2024

Erfolgsrechnung

Detail - Funktional		Budget 2024		Budget 2023		Rechnung 2022	
		Aufwand	Ertrag	Aufwand	Ertrag	Aufwand	Ertrag
4210.02	Einbürgerungsgebühren		500		500		
4210.14	Diverse Gebühren		500		500		877.60
4260.00	Rückerstattungen und Kostenbeteiligungen Dritter						14'224.90
4610.00	Interne Verrechnung von Dienstleistungen						
4630.00	Interne Verrechnung						
4910.00	Interne Verrechnung Löhne		41'000		41'000		41'000.00
4930.00	Interne Verrechnung von Betriebs- und Verwaltungskosten		24'000		24'000		24'000.00
<b>0222</b>	<b>Bauverwaltung</b>	<b>185'620</b>	<b>91'300</b>	<b>211'270</b>	<b>91'300</b>	<b>167'682.70</b>	<b>101'634.00</b>
3000.00	Entschädigungen, Tag- und Sitzungsgelder an Behörden und Kommissionen	3'000		3'000		3'525.00	
3010.00	Löhne des Verwaltungs- und Betriebspersonals	114'750		115'000		113'430.10	
3050.00	AG-Beiträge AHV, IV, EO, ALV, Verwaltungskosten	9'500		9'500		9'276.20	
3052.00	AG-Beiträge an Pensionskassen	11'000		11'000		10'871.60	
3053.00	AG-Beiträge an Unfall- und Personal-Haftpflichtversicherungen	1'600		1'600		1'663.25	
3054.00	AG-Beiträge an Familienausgleichskasse						
3055.00	AG-Beiträge an Krankentaggeldversicherungen	1'450		1'450		556.40	
3099.00	Übriger Personalaufwand	600		1'000		139.80	
3102.00	Drucksachen, Publikationen	300		300		232.40	
3130.02	Dienstleistungen Dritter	2'700		7'700		1'110.50	
3132.00	Honorare externe Berater, Gutachter, Fachexperten etc.	40'000		60'000		26'157.45	
3170.00	Reisekosten und Spesen	720		720		720.00	
4210.01	Baubewilligungsgebühren		35'000		35'000		46'250.00
4260.00	Rückerstattungen und Kostenbeteiligungen Dritter		1'000		1'000		4'000.00

# Budget 2024

Erfolgsrechnung

Detail - Funktional		Budget 2024		Budget 2023		Rechnung 2022	
		Aufwand	Ertrag	Aufwand	Ertrag	Aufwand	Ertrag
4612.00	Entschädigung von Gemeinden und Gemeindezweckverbänden		300		300		384.00
4910.00	Interne Verrechnung Löhne		55'000		55'000		51'000.00
<b>029</b>	<b>Verwaltungsliegenschaften, übriges</b>	<b>248'850</b>	<b>84'550</b>	<b>185'400</b>	<b>33'800</b>	<b>95'737.45</b>	<b>12'000.00</b>
<b>0290</b>	<b>Verwaltungsliegenschaften</b>	<b>248'850</b>	<b>84'550</b>	<b>185'400</b>	<b>33'800</b>	<b>95'737.45</b>	<b>12'000.00</b>
3000.00	Entschädigungen, Tag- und Sitzungsgelder an Behörden und Kommissionen			2'500		8'090.00	
3010.00	Löhne des Verwaltungs- und Betriebspersonals			7'000		6'658.90	
3050.00	AG-Beiträge AHV, IV, EO, ALV, Verwaltungskosten			550		945.95	
3053.00	AG-Beiträge an Unfall- und Personal-Haftpflichtversicherungen			250		116.80	
3054.00	AG-Beiträge an Familienausgleichskasse						
3055.00	AG-Beiträge an Krankentaggeldversicherungen			200		42.15	
3101.00	Betriebs-, Verbrauchsmaterial	500		2'000		735.05	
3111.00	Anschaffung Maschinen, Geräte und Fahrzeuge	200		300			
3120.00	Ver- und Entsorgung Liegenschaften VV	9'500		8'000		5'856.15	
3130.00	Dienstleistung Dritter (Reinigung)	14'000					
3134.00	Sachversicherungsprämien	1'000		600		621.40	
3140.00	Unterhalt an Grundstücken	2'000		6'500		602.30	
3144.00	Unterhalt Hochbauten, Gebäude	3'000		2'000		1'434.50	
3300.40	Planmässige Abschreibungen Hochbauten VV allgemeiner Haushalt	122'900		137'500		70'634.25	
3300.60	Planmässige Abschreibungen Mobilien VV allgemeiner Haushalt	12'500					
3409.00	Übrige Passivzinsen (Hypothek Gemeindehaus)	83'250		18'000			
3893.00	Einlagen in Vorfinanzierungen des EK						

# Budget 2024

Erfolgsrechnung

Detail - Funktional		Budget 2024		Budget 2023		Rechnung 2022	
		Aufwand	Ertrag	Aufwand	Ertrag	Aufwand	Ertrag
4260.00	Rückerstattungen und Kostenbeteiligungen Dritter		7'200		5'000		
4430.00	Mietzinse		65'350		16'800		
4920.00	Interne Verrechnung von Pacht, Mieten, Benützungskosten		12'000		12'000		12'000.00
4920.02	Interne Verrechnung von Pacht, Mieten, Benützungskosten						
<b>1</b>	<b>ÖFFENTLICHE ORDNUNG UND SICHERHEIT, VERTEIDIGUNG</b>	<b>361'850</b>	<b>268'200</b>	<b>346'150</b>	<b>271'350</b>	<b>206'613.21</b>	<b>117'297.42</b>
<b>14</b>	<b>Allgemeines Rechtswesen</b>	<b>74'900</b>	<b>12'000</b>	<b>67'650</b>	<b>11'000</b>	<b>63'148.03</b>	<b>-10'666.61</b>
<b>140</b>	<b>Allgemeines Rechtswesen</b>	<b>74'900</b>	<b>12'000</b>	<b>67'650</b>	<b>11'000</b>	<b>63'148.03</b>	<b>-10'666.61</b>
<b>1400</b>	<b>Allgemeines Rechtswesen (allgemein)</b>	<b>73'900</b>	<b>12'000</b>	<b>66'650</b>	<b>11'000</b>	<b>62'205.03</b>	<b>-10'666.61</b>
3000.00	Entschädigungen, Tag- und Sitzungsgelder an Behörden und Kommissionen			800			
3050.00	AG-Beiträge AHV, IV, EO, ALV, Verwaltungskosten			50			
3130.00	Dienstleistungen Dritter	300		300		299.88	
3130.07	Nachführung Grundbuch- und Vermessungswerk	12'000		12'000		12'818.00	
3180.00	Wertberichtigungen auf Forderungen						
3601.00	Ertragsanteile an Kantone und Konkordate (Identitätskartengebühren, Migrationsgebühren)	7'000		7'000		8'909.25	
3632.02	Beiträge an Gemeinden und Gemeindezweckverbände (Berufsbeistandschaft Region Frauenfeld)	53'100		44'000		39'612.70	
3632.03	Beiträge an Gemeinden und Gemeindezweckverbände (Mieterschlichtung)	1'500		2'500		565.20	
4210.00	Gebühren für Amtshandlungen		2'500		2'500		-22'055.61

# Budget 2024

Erfolgsrechnung

Detail - Funktional		Budget 2024		Budget 2023		Rechnung 2022	
		Aufwand	Ertrag	Aufwand	Ertrag	Aufwand	Ertrag
4210.10	Gebühren für Identitätskarten/Ausländerausweise		9'500		8'500		11'389.00
<b>1405</b>	<b>Grundbuch, Mass und Gewicht</b>	<b>1'000</b>	<b>0</b>	<b>1'000</b>	<b>0</b>	<b>943.00</b>	<b>0.00</b>
3636.00	Beitrag GIS Verbund Thurgau	1'000		1'000		943.00	
<b>15</b>	<b>Feuerwehr</b>	<b>115'200</b>	<b>115'200</b>	<b>114'350</b>	<b>114'350</b>	<b>113'564.03</b>	<b>113'564.03</b>
<b>150</b>	<b>Feuerwehr</b>	<b>115'200</b>	<b>115'200</b>	<b>114'350</b>	<b>114'350</b>	<b>113'564.03</b>	<b>113'564.03</b>
<b>1500</b>	<b>Feuerwehr (allgemein)</b>	<b>115'200</b>	<b>115'200</b>	<b>114'350</b>	<b>114'350</b>	<b>113'564.03</b>	<b>113'564.03</b>
3000.00	Entschädigungen, Tag- und Sitzungsgelder an Behörden und Kommissionen	200		500		150.00	
3010.00	Löhne des Verwaltungs- und Betriebspersonals	400		700		363.05	
3050.00	AG-Beiträge AHV, IV, EO, ALV, Verwaltungskosten	30		100		42.50	
3053.00	AG-Beiträge an Unfall- und Personal-Haftpflichtversicherungen	20		50		2.40	
3055.00	AG-Beiträge an Krankentaggeldversicherungen	20		100		0.90	
3099.00	Übriger Personalaufwand						
3120.00	Ver- und Entsorgung Liegenschaften VV	2'000		2'000		2'305.10	
3134.00	Sachversicherungsprämien	100		100		92.20	
3143.00	Unterhalt Apparate, Maschinen, Geräte, Fahrzeuge, Werkzeuge (Hydranten, Feuerwehripikett)	7'000		7'000		1'472.49	
3144.00	Unterhalt Hochbauten, Gebäude	1'000		1'000		171.90	
3160.00	Miete und Pacht Liegenschaften						
3170.00	Reisekosten und Spesen	50		100		25.20	
3510.00	Einlagen in Spezialfinanzierung	180				28'180.36	



# Budget 2024

Erfolgsrechnung

Detail - Funktional		Budget 2024		Budget 2023		Rechnung 2022	
		Aufwand	Ertrag	Aufwand	Ertrag	Aufwand	Ertrag
3612.02	Entschädigungen an Gemeinden und Gemeindezweckverbände Zweckverband Thur-Seebach	92'200		90'700		68'757.93	
3920.00	Interne Verrechnung von Pacht, Mieten, Benützungskosten	12'000		12'000		12'000.00	
4210.00	Gebühren für Amtshandlungen (Feuerschutzbewilligungen: Ab 2021 unter Baubewilligung)						
4260.02	Rückerstattung Raumnebenkosten		2'500		2'500		2'305.08
4470.00	Pacht- und Mietzinse Liegenschaften VV		12'000		12'000		12'000.00
4510.00	Entnahmen aus Spezialfinanzierung				2'350		
4631.00	Staatsbeiträge		8'500		8'500		8'596.70
4980.00	Interne Übertragung Feuerwehrsteuern		92'200		89'000		90'662.25
<b>16</b>	<b>Verteidigung</b>	<b>171'750</b>	<b>141'000</b>	<b>164'150</b>	<b>146'000</b>	<b>29'901.15</b>	<b>14'400.00</b>
<b>161</b>	<b>Militärische Verteidigung</b>	<b>12'550</b>	<b>0</b>	<b>5'050</b>	<b>0</b>	<b>3'735.75</b>	<b>0.00</b>
<b>1610</b>	<b>Militärische Verteidigung</b>	<b>12'550</b>	<b>0</b>	<b>5'050</b>	<b>0</b>	<b>3'735.75</b>	<b>0.00</b>
3000.00	Entschädigungen, Tag- und Sitzungsgelder an Behörden und Kommissionen	400		400		475.00	
3050.00	AG-Beiträge AHV, IV, EO, ALV, Verwaltungskosten	50		50		38.25	
3120.00	Ver- und Entsorgung Liegenschaften VV	500		500		581.15	
3134.00	Sachversicherungsprämien	100		100		99.55	
3144.00	Unterhalt Hochbauten, Gebäude	500		3'000		1'916.80	
3300.40	Planmässige Abschreibungen Hochbauten allgemeiner Haushalt	3'000					
3636.00	Beiträge an private Organisationen ohne Erwerbszweck	8'000		1'000		625.00	
<b>162</b>	<b>Zivile Verteidigung</b>	<b>159'200</b>	<b>141'000</b>	<b>159'100</b>	<b>146'000</b>	<b>26'165.40</b>	<b>14'400.00</b>

# Budget 2024

Erfolgsrechnung

Detail - Funktional		Budget 2024		Budget 2023		Rechnung 2022	
		Aufwand	Ertrag	Aufwand	Ertrag	Aufwand	Ertrag
<b>1620</b>	<b>Zivilschutz (allgemein)</b>	<b>159'200</b>	<b>141'000</b>	<b>159'100</b>	<b>146'000</b>	<b>26'165.40</b>	<b>14'400.00</b>
3000.00	Entschädigungen, Tag- und Sitzungsgelder an Behörden und Kommissionen	400		800		300.00	
3050.00	AG-Beiträge AHV, IV, EO, ALV, Verwaltungskosten	50		50		24.10	
3130.00	Dienstleistungen Dritter	500					
3144.00	Unterhalt Hochbauten, Gebäude	125'000		125'000			
3192.00	Übernahme von überzähligen Schutzplätzen durch die Gemeinde	5'000		5'000			
3612.00	Entschädigungen an Gemeinden und Gemeindezweckverbände	12'250		12'250		11'441.30	
3701.00	Kantone und Konkordate: Schutzraumabgaben an Kanton	16'000		16'000		14'400.00	
4611.00	Entschädigungen des Kantons						
4631.00	Beiträge von Kantonen und Konkordaten		125'000		130'000		
4701.00	an Kanton weiterzuleitende Schutzraumersatzabgaben		16'000		16'000		14'400.00
<b>3</b>	<b>KULTUR, SPORT UND FREIZEIT</b>	<b>144'600</b>	<b>27'100</b>	<b>127'700</b>	<b>27'100</b>	<b>161'646.72</b>	<b>28'778.24</b>
<b>31</b>	<b>Kulturerbe</b>	<b>25'000</b>	<b>0</b>	<b>10'000</b>	<b>0</b>	<b>69'374.00</b>	<b>0.00</b>
<b>312</b>	<b>Denkmalpflege und Heimatschutz</b>	<b>25'000</b>	<b>0</b>	<b>10'000</b>	<b>0</b>	<b>69'374.00</b>	<b>0.00</b>
<b>3120</b>	<b>Denkmalpflege und Heimatschutz</b>	<b>25'000</b>	<b>0</b>	<b>10'000</b>	<b>0</b>	<b>69'374.00</b>	<b>0.00</b>
3637.00	Beiträge an private Haushalte (NHG)	25'000		10'000		69'374.00	
<b>32</b>	<b>Kultur</b>	<b>50'600</b>	<b>1'600</b>	<b>54'200</b>	<b>1'600</b>	<b>37'146.48</b>	<b>1'241.80</b>
<b>329</b>	<b>Kultur, übriges</b>	<b>50'600</b>	<b>1'600</b>	<b>54'200</b>	<b>1'600</b>	<b>37'146.48</b>	<b>1'241.80</b>

# Budget 2024

Erfolgsrechnung

Detail - Funktional		Budget 2024		Budget 2023		Rechnung 2022	
		Aufwand	Ertrag	Aufwand	Ertrag	Aufwand	Ertrag
<b>3290</b>	<b>Kultur</b>	<b>50'600</b>	<b>1'600</b>	<b>54'200</b>	<b>1'600</b>	<b>37'146.48</b>	<b>1'241.80</b>
3119.00	Anschaffung von übrigen nicht aktivierbaren Anlagen (Ortseingangstafeln)	3'000		3'000		2'847.70	
3130.10	Bundesfeier	3'000		3'000		2'461.23	
3130.11	Jungbürgerfeier	1'000		3'000		1'540.80	
3130.12	Diverse Einwohneranlässe	6'200		13'200		5'649.70	
3130.13	Einweihungsfest Neubau Gemeindehaus und Erweiterungsbau Primarschule						
3612.00	Beitrag an Schulgemeinde	10'000		5'000			
3631.00	Beitrag an Kanton für Kantonsbibliothek	15'000		15'000		14'223.00	
3632.00	Beitrag an Kulturpool	3'000		3'000		2'744.00	
3636.00	Beiträge an private Organisationen ohne Erwerbszweck	9'400		9'000		7'680.05	
4250.00	Verkäufe (Weiterverrechnung Ortseingangstafeln)		1'600		1'600		1'241.80
4250.01	Verkäufe Einweihungsfest						
<b>33</b>	<b>Medien</b>	<b>49'600</b>	<b>25'500</b>	<b>50'200</b>	<b>25'500</b>	<b>50'131.94</b>	<b>27'536.44</b>
<b>332</b>	<b>Massenmedien</b>	<b>49'600</b>	<b>25'500</b>	<b>50'200</b>	<b>25'500</b>	<b>50'131.94</b>	<b>27'536.44</b>
<b>3320</b>	<b>Massenmedien (allgemein)</b>	<b>24'100</b>	<b>0</b>	<b>24'700</b>	<b>0</b>	<b>22'595.50</b>	<b>0.00</b>
3130.05	Dienstleistungen Dritter, Homepage / Räblus	24'100		24'100		21'995.50	
3160.00	Platzgebühr Anschlagkasten			600		600.00	
<b>3321</b>	<b>Antennen- und Kabelanlagen [Gemeindebetrieb]</b>	<b>25'500</b>	<b>25'500</b>	<b>25'500</b>	<b>25'500</b>	<b>27'536.44</b>	<b>27'536.44</b>
3130.00	Dienstleistungen Dritter	10'000		10'000		9'155.40	
3143.03	Unterhalt Leitungsnetz	5'000		5'000		1'950.90	
3143.07	Unterhalt Hausanschlüsse	1'000		1'000			

# Budget 2024

Erfolgsrechnung

Detail - Funktional		Budget 2024		Budget 2023		Rechnung 2022	
		Aufwand	Ertrag	Aufwand	Ertrag	Aufwand	Ertrag
3300.31	Planmässige Abschreibungen übrige Tiefbauten VV Eigenwirtschaftsbetriebe						
3510.00	Einlagen in Spezialfinanzierungen EK	7'500		7'500		14'430.14	
3610.00	Interne Verrechnung von Dienstleistungen						
3630.00	Interne Verrechnung						
3930.00	Interne Verrechnung von Betriebs- und Verwaltungskosten	2'000		2'000		2'000.00	
4240.20	Benützungsgebühren und Dienstleistungen		25'000		25'000		27'276.44
4260.00	Rückerstattungen Dritter		500		500		260.00
4510.00	Entnahmen aus Spezialfinanzierungen des EK						
<b>34</b>	<b>Sport und Freizeit</b>	<b>19'400</b>	<b>0</b>	<b>13'300</b>	<b>0</b>	<b>4'994.30</b>	<b>0.00</b>
<b>342</b>	<b>Freizeit</b>	<b>19'400</b>	<b>0</b>	<b>13'300</b>	<b>0</b>	<b>4'994.30</b>	<b>0.00</b>
<b>3420</b>	<b>Freizeit</b>	<b>8'000</b>	<b>0</b>	<b>2'000</b>	<b>0</b>	<b>1'602.50</b>	<b>0.00</b>
3140.00	Unterhalt an Grundstücken (Spielplatz Breite, Begegnungsplatz)	8'000		2'000		1'602.50	
<b>3427</b>	<b>Veranstaltungen</b>	<b>11'400</b>	<b>0</b>	<b>11'300</b>	<b>0</b>	<b>3'391.80</b>	<b>0.00</b>
3130.00	IG-Generationen	11'400		11'300		3'391.80	
<b>4</b>	<b>GESUNDHEIT</b>	<b>287'550</b>	<b>40'000</b>	<b>291'650</b>	<b>30'000</b>	<b>259'667.27</b>	<b>46'803.64</b>
<b>41</b>	<b>Spitäler, Kranken- und Pflegeheime</b>	<b>155'000</b>	<b>0</b>	<b>151'000</b>	<b>0</b>	<b>138'612.00</b>	<b>0.00</b>
<b>412</b>	<b>Kranken-, Alters- und Pflegeheime</b>	<b>155'000</b>	<b>0</b>	<b>151'000</b>	<b>0</b>	<b>138'612.00</b>	<b>0.00</b>
<b>4120</b>	<b>Kranken-, Alters- und Pflegeheime</b>	<b>155'000</b>	<b>0</b>	<b>151'000</b>	<b>0</b>	<b>138'612.00</b>	<b>0.00</b>

# Budget 2024

Erfolgsrechnung

Detail - Funktional		Budget 2024		Budget 2023		Rechnung 2022	
		Aufwand	Ertrag	Aufwand	Ertrag	Aufwand	Ertrag
3631.00	Beitrag an Kanton	155'000		151'000		138'612.00	
<b>42</b>	<b>Ambulante Krankenpflege</b>	<b>123'500</b>	<b>40'000</b>	<b>131'700</b>	<b>30'000</b>	<b>112'774.87</b>	<b>46'803.64</b>
<b>421</b>	<b>Ambulante Krankenpflege</b>	<b>123'500</b>	<b>40'000</b>	<b>131'700</b>	<b>30'000</b>	<b>112'774.87</b>	<b>46'803.64</b>
<b>4210</b>	<b>Ambulante Krankenpflege</b>	<b>123'500</b>	<b>40'000</b>	<b>131'700</b>	<b>30'000</b>	<b>112'774.87</b>	<b>46'803.64</b>
3612.00	Entschädigung an Gemeinden und Zweckverbände, Ruhegehalt Hebamme	300		500		205.80	
3635.02	Beiträge Langzeitpflege an private Institutionen	30'000		18'000		18'579.35	
3636.00	Beiträge an private Organisationen ohne Erwerbszweck	1'200		1'200		1'111.70	
3636.01	Beiträge an private Organisationen Spitex Region F'feld	92'000		112'000		92'878.02	
4631.00	Beiträge vom Kanton		40'000		30'000		46'803.64
<b>43</b>	<b>Gesundheitsprävention</b>	<b>9'050</b>	<b>0</b>	<b>8'950</b>	<b>0</b>	<b>8'280.40</b>	<b>0.00</b>
<b>431</b>	<b>Alkohol- und Drogenprävention</b>	<b>8'550</b>	<b>0</b>	<b>8'450</b>	<b>0</b>	<b>8'142.00</b>	<b>0.00</b>
<b>4310</b>	<b>Alkohol- und Drogenprävention</b>	<b>8'550</b>	<b>0</b>	<b>8'450</b>	<b>0</b>	<b>8'142.00</b>	<b>0.00</b>
3632.01	Beiträge an Perspektive Thurgau	8'300		8'200		8'142.00	
3636.00	Beiträge an private Organisationen ohne Erwerbszweck	250		250			
<b>432</b>	<b>Krankheitsbekämpfung, übrige</b>	<b>500</b>	<b>0</b>	<b>500</b>	<b>0</b>	<b>138.40</b>	<b>0.00</b>
<b>4320</b>	<b>Krankheitsbekämpfung, übrige</b>	<b>500</b>	<b>0</b>	<b>500</b>	<b>0</b>	<b>138.40</b>	<b>0.00</b>

# Budget 2024

Erfolgsrechnung

Detail - Funktional		Budget 2024		Budget 2023		Rechnung 2022	
		Aufwand	Ertrag	Aufwand	Ertrag	Aufwand	Ertrag
3636.00	Beiträge an private Organisationen ohne Erwerbszweck	500		500		138.40	
<b>5</b>	<b>SOZIALE SICHERHEIT</b>	<b>351'180</b>	<b>236'900</b>	<b>366'800</b>	<b>181'800</b>	<b>200'921.75</b>	<b>230'403.80</b>
<b>51</b>	<b>Krankenversicherungen</b>	<b>71'500</b>	<b>9'000</b>	<b>78'000</b>	<b>9'000</b>	<b>68'508.95</b>	<b>4'099.45</b>
<b>512</b>	<b>Prämienverbilligungen</b>	<b>71'500</b>	<b>9'000</b>	<b>78'000</b>	<b>9'000</b>	<b>68'508.95</b>	<b>4'099.45</b>
<b>5120</b>	<b>Prämienverbilligungen</b>	<b>71'500</b>	<b>9'000</b>	<b>78'000</b>	<b>9'000</b>	<b>68'508.95</b>	<b>4'099.45</b>
3631.10	Prämienverbilligungsbeiträge an Kanton	58'000		65'000		54'730.50	
3631.11	Gemeindeanteil an Verlustscheinforderungen	8'500		8'000		9'896.05	
3635.10	Kosten Aufhebung Prämienausstände	5'000		5'000		3'882.40	
4260.04	Rückerstattung Krankenkassenprämien						4'091.00
4260.04	Rückerstattungen Krankenkassenprämien (CM)		4'000		4'000		
4631.00	Staatsbeiträge		5'000		5'000		8.45
<b>52</b>	<b>Invalidität</b>	<b>800</b>	<b>0</b>	<b>300</b>	<b>0</b>	<b>1'163.85</b>	<b>0.00</b>
<b>523</b>	<b>Invalidenheime</b>	<b>800</b>	<b>0</b>	<b>300</b>	<b>0</b>	<b>1'163.85</b>	<b>0.00</b>
<b>5230</b>	<b>Invalidenheime</b>	<b>800</b>	<b>0</b>	<b>300</b>	<b>0</b>	<b>1'163.85</b>	<b>0.00</b>
3636.00	Beiträge an private Organisationen ohne Erwerbszweck	800		300		1'163.85	
<b>53</b>	<b>Alter + Hinterlassene</b>	<b>2'500</b>	<b>2'800</b>	<b>2'000</b>	<b>2'800</b>	<b>2'696.05</b>	<b>2'719.00</b>
<b>531</b>	<b>Alters- und Hinterlassenenversicherung AHV</b>	<b>0</b>	<b>2'800</b>	<b>0</b>	<b>2'800</b>	<b>0.00</b>	<b>2'719.00</b>

# Budget 2024

Erfolgsrechnung

Detail - Funktional		Budget 2024		Budget 2023		Rechnung 2022	
		Aufwand	Ertrag	Aufwand	Ertrag	Aufwand	Ertrag
<b>5310</b>	<b>Alters- und Hinterlassenenversicherung AHV</b>	<b>0</b>	<b>2'800</b>	<b>0</b>	<b>2'800</b>	<b>0.00</b>	<b>2'719.00</b>
4611.00	Entschädigungen von Kantonen und Konkordaten		2'800		2'800		2'719.00
<b>535</b>	<b>Leistungen an das Alter</b>	<b>2'500</b>	<b>0</b>	<b>2'000</b>	<b>0</b>	<b>2'696.05</b>	<b>0.00</b>
<b>5350</b>	<b>Leistungen an das Alter</b>	<b>2'500</b>	<b>0</b>	<b>2'000</b>	<b>0</b>	<b>2'696.05</b>	<b>0.00</b>
3636.00	Beiträge an private Organisationen ohne Erwerbszweck Pro Senectute	2'500		2'000		2'696.05	
<b>54</b>	<b>Familie und Jugend</b>	<b>32'750</b>	<b>5'000</b>	<b>31'750</b>	<b>5'000</b>	<b>25'585.05</b>	<b>0.00</b>
<b>543</b>	<b>Alimentenbevorschussung und -inkasso</b>	<b>5'000</b>	<b>5'000</b>	<b>5'000</b>	<b>5'000</b>	<b>0.00</b>	<b>0.00</b>
<b>5430</b>	<b>Alimentenbevorschussung und -inkasso</b>	<b>5'000</b>	<b>5'000</b>	<b>5'000</b>	<b>5'000</b>	<b>0.00</b>	<b>0.00</b>
3637.00	Alimenten-Vorschüsse						
3707.00	Alimenten-Inkasso-Auszahlungen	5'000		5'000			
4260.00	Rückerstattungen Alimentenvorschüsse						
4260.00	Rückerstattungen Alimentenvorschüsse		5'000		5'000		
4707.00	Alimenten-Inkasso-Einzahlungen						
<b>544</b>	<b>Jugendschutz</b>	<b>1'200</b>	<b>0</b>	<b>1'200</b>	<b>0</b>	<b>1'210.00</b>	<b>0.00</b>
<b>5440</b>	<b>Jugendschutz (allgemein)</b>	<b>1'200</b>	<b>0</b>	<b>1'200</b>	<b>0</b>	<b>1'210.00</b>	<b>0.00</b>
3636.00	Beiträge an private Organisationen ohne Erwerbszweck	1'200		1'200		1'210.00	

# Budget 2024

Erfolgsrechnung

Detail - Funktional		Budget 2024		Budget 2023		Rechnung 2022	
		Aufwand	Ertrag	Aufwand	Ertrag	Aufwand	Ertrag
<b>545</b>	<b>Leistungen an Familien</b>	<b>26'550</b>	<b>0</b>	<b>25'550</b>	<b>0</b>	<b>24'375.05</b>	<b>0.00</b>
<b>5450</b>	<b>Leistungen an Familien (allgemein)</b>	<b>14'550</b>	<b>0</b>	<b>15'550</b>	<b>0</b>	<b>13'421.40</b>	<b>0.00</b>
3000.00	Tag- und Sitzungsgelder	1'500		1'500		1'155.00	
3050.00	AG-Beiträge AHV, IV, EO, ALV, Verwaltungskosten	50		50		53.40	
3632.01	Beiträge an Perspektive Thurgau	13'000		14'000		12'213.00	
<b>5451</b>	<b>Kinderkrippen und Kinderhorte</b>	<b>12'000</b>	<b>0</b>	<b>10'000</b>	<b>0</b>	<b>10'953.65</b>	<b>0.00</b>
3636.00	Beiträge an private Organisationen ohne Erwerbszweck Kinderbetreuung	12'000		10'000		10'953.65	
<b>57</b>	<b>Sozialhilfe und Asylwesen</b>	<b>242'030</b>	<b>220'100</b>	<b>253'350</b>	<b>165'000</b>	<b>101'517.85</b>	<b>223'585.35</b>
<b>572</b>	<b>Wirtschaftliche Hilfe</b>	<b>168'850</b>	<b>70'000</b>	<b>180'750</b>	<b>90'000</b>	<b>57'384.10</b>	<b>27'099.60</b>
<b>5720</b>	<b>Gesetzliche wirtschaftliche Hilfe</b>	<b>168'850</b>	<b>70'000</b>	<b>180'750</b>	<b>90'000</b>	<b>57'384.10</b>	<b>27'099.60</b>
3000.00	Entschädigungen, Tag- und Sitzungsgelder	3'000		3'000		4'000.00	
3050.00	AG-Beiträge AHV, IV, EO, ALV, Verwaltungskosten	200		200		349.35	
3090.00	Aus- und Weiterbildung	500		500		3'550.00	
3130.06	Mitglieder- und Verbandsbeiträge	150		150		150.00	
3612.00	Entschädigung an Gemeinde Hüttwilen	43'000		34'900		44'463.00	
3637.10	Unterstützungen an TG-Bürger	10'000		10'000			
3637.20	Unterstützungen CH-Bürger	110'000		130'000			
3637.30	Unterstützungen Ausländer	2'000		2'000		844.00	
3637.30	Unterstützungen an Ausländer					4'027.75	
3637.60	Unterstützungen an Personen mit vorläufiger Aufnahme						



# Budget 2024

Erfolgsrechnung

Detail - Funktional		Budget 2024		Budget 2023		Rechnung 2022	
		Aufwand	Ertrag	Aufwand	Ertrag	Aufwand	Ertrag
3637.60	Unterstützungen an Personen mit vorläufiger Aufnahme						
4260.51	Rückvergütungen von TG-Bürgerin						
4260.05	Rückvergütungen von TG-Bürgern		10'000		10'000		26'851.35
4260.52	Rückerstattung CH-Bürger		60'000		80'000		248.25
4260.53	Rückerstattung von Ausländern						
4260.53	Rückvergütungen von/für vorläufig aufgenommene Personen						
4260.56	Rückervergütungen von vorläufig aufgenommenen Personen						
<b>573</b>	<b>Asylwesen</b>	<b>73'180</b>	<b>150'100</b>	<b>72'600</b>	<b>75'000</b>	<b>44'133.75</b>	<b>196'485.75</b>
<b>5730</b>	<b>Asylwesen</b>	<b>33'180</b>	<b>50'000</b>	<b>57'600</b>	<b>60'000</b>	<b>3'184.20</b>	<b>94'754.55</b>
3000.00	Entschädigungen, Tag- und Sitzungsgelder an Behörden und Kommissionen	2'000		2'000		2'325.00	
3010.00	Löhne des Verwaltungs- und Betriebspersonals	1'000		5'000		621.25	
3050.00	AG-Beiträge AHV, IV, EO, ALV, Verwaltungskosten	80		400		236.70	
3053.00	AG-Beiträge an Unfall- und Personal-Haftpflichtversicherungen	50		50		1.25	
3055.00	AG-Beiträge an Krankentaggeldversicherungen	50		150			
3637.40	Beiträge an Asylsuchende	30'000		50'000			
4260.54	Rückvergütungen						
4631.40	Staatsbeitrag für Asylsuchende		50'000		60'000		94'754.55
<b>5732</b>	<b>Asylwesen Schutzstatus S</b>	<b>40'000</b>	<b>100'100</b>	<b>15'000</b>	<b>15'000</b>	<b>40'949.55</b>	<b>101'731.20</b>
3637.30	Unterstützung an Schutzbedürftige S (GP1)	40'000		15'000		40'949.55	
4260.50	Rückvergütungen Schutzbedürftige S (GP1)		100				139.20

# Budget 2024

Erfolgsrechnung

Detail - Funktional		Budget 2024		Budget 2023		Rechnung 2022	
		Aufwand	Ertrag	Aufwand	Ertrag	Aufwand	Ertrag
4631.30	Staatsbeitrag für Schutzbedürftige S (GP1)		100'000		15'000		101'592.00
<b>59</b>	<b>Soziale Wohlfahrt, übriges</b>	<b>1'600</b>	<b>0</b>	<b>1'400</b>	<b>0</b>	<b>1'450.00</b>	<b>0.00</b>
<b>592</b>	<b>Hilfsaktionen im Inland</b>	<b>1'600</b>	<b>0</b>	<b>1'400</b>	<b>0</b>	<b>1'450.00</b>	<b>0.00</b>
<b>5920</b>	<b>Hilfsaktionen im Inland</b>	<b>1'600</b>	<b>0</b>	<b>1'400</b>	<b>0</b>	<b>1'450.00</b>	<b>0.00</b>
3636.00	Beiträge an private Organisationen ohne Erwerbszweck	1'600		1'400		1'450.00	
<b>6</b>	<b>VERKEHR UND NACHRICHTENÜBERMITTLUNG</b>	<b>475'750</b>	<b>135'250</b>	<b>512'100</b>	<b>155'250</b>	<b>434'052.15</b>	<b>116'235.28</b>
<b>61</b>	<b>Strassenverkehr</b>	<b>318'900</b>	<b>87'000</b>	<b>328'150</b>	<b>85'500</b>	<b>285'314.27</b>	<b>76'839.40</b>
<b>615</b>	<b>Gemeindestrassen</b>	<b>318'900</b>	<b>87'000</b>	<b>328'150</b>	<b>85'500</b>	<b>285'314.27</b>	<b>76'839.40</b>
<b>6150</b>	<b>Gemeindestrassen</b>	<b>318'900</b>	<b>87'000</b>	<b>328'150</b>	<b>85'500</b>	<b>285'314.27</b>	<b>76'839.40</b>
3000.00	Tag- und Sitzungsgelder	2'500		3'000		2'050.00	
3010.00	Löhne des Verwaltungs- und Betriebspersonals	10'500		11'200		15'410.25	
3050.00	AG-Beiträge AHV, IV, EO, ALV, Verwaltungskosten	800		1'500		1'476.85	
3052.00	AG-Beiträge an Pensionskassen	500					
3053.00	AG-Beiträge an Unfall- und Personal-Haftpflichtversicherungen	150		50		206.75	
3055.00	AG-Beiträge an Krankentaggeldversicherungen	150		50		75.40	
3101.01	Salz, Splitt für den Winterdienst	7'000		7'000		7'951.84	
3101.05	Baumaterialien	500		500		495.25	
3101.06	Hausnummern, Strassenbezeichnungstafeln	4'000		4'000		7'250.80	
3101.07	Material für Hundetoiletten und Robidogs	2'000		2'000		2'726.60	

# Budget 2024

Erfolgsrechnung

Detail - Funktional	Budget 2024		Budget 2023		Rechnung 2022		
	Aufwand	Ertrag	Aufwand	Ertrag	Aufwand	Ertrag	
3111.01	Anschaffung Robidogbehälter	500		500			
3111.10	Anschaffung Maschinen, Geräte, Fahrzeuge	2'500		2'500		2'023.55	
3111.20	Anschaffung Werkzeug und Werkgeschirr						
3120.06	Strommankauf für Strassenbeleuchtung	9'000		9'000		8'368.65	
3131.00	Planungen und Projektierungen Dritter	2'000		3'000		1'189.40	
3131.07	Nachführung Vermessungswerk	1'500		1'500		1'172.70	
3134.00	Sachversicherungsprämien	700		700		660.65	
3141.00	Unterhalt Strassen / Verkehrswege	40'000		45'000		38'360.00	
3141.10	Winterdienst	27'300		32'500		24'195.94	
3141.20	Strassenreinigung	8'000		10'000		6'688.35	
3141.30	Strassenbeleuchtungen, -Signale und Verkehrsspiegel	30'000		40'000		19'179.10	
3151.00	Unterhalt Apparate, Maschinen, Geräte, Fahrzeuge, Werkzeuge	1'500		2'000		1'749.90	
3161.00	Mieten, Benützungskosten Mobilien			350			
3170.00	Reisekosten und Spesen	1'800		1'800		1'365.70	
3300.10	Planmässige Abschreibungen Strassen / Verkehrswege VV allgemeiner Haushalt	146'000		130'000		123'984.25	
3612.00	Entschädigungen an Gemeinden und Gemeindezweckverbände	20'000		20'000		18'732.34	
4033.00	Hundesteuern		6'500		6'500	6'370.00	
4260.00	Rückerstattungen Dritter		11'000		11'000	1'572.40	
4601.03	Strassenverkehrssteuern		69'500		68'000	68'897.00	
<b>62</b>	<b>Öffentlicher Verkehr</b>	<b>108'600</b>	<b>0</b>	<b>135'200</b>	<b>21'000</b>	<b>132'621.00</b>	<b>23'279.00</b>
<b>622</b>	<b>Regionalverkehr</b>	<b>108'600</b>	<b>0</b>	<b>107'200</b>	<b>0</b>	<b>104'668.00</b>	<b>0.00</b>
<b>6220</b>	<b>Regionalverkehr</b>	<b>108'600</b>	<b>0</b>	<b>107'200</b>	<b>0</b>	<b>104'668.00</b>	<b>0.00</b>
3631.00	Beiträge an Kantone und Konkordate	108'600		107'200		104'668.00	
<b>629</b>	<b>Öffentlicher Verkehr, übriges</b>	<b>0</b>	<b>0</b>	<b>28'000</b>	<b>21'000</b>	<b>27'953.00</b>	<b>23'279.00</b>

# Budget 2024

Erfolgsrechnung

Detail - Funktional		Budget 2024		Budget 2023		Rechnung 2022	
		Aufwand	Ertrag	Aufwand	Ertrag	Aufwand	Ertrag
<b>6290</b>	<b>Öffentlicher Verkehr</b>	<b>0</b>	<b>0</b>	<b>28'000</b>	<b>21'000</b>	<b>27'953.00</b>	<b>23'279.00</b>
3199.00	Übriger Betriebsaufwand Ankauf Tageskarten			28'000		27'953.00	
4250.00	Verkäufe				21'000		23'279.00
<b>64</b>	<b>Nachrichtenübermittlung</b>	<b>48'250</b>	<b>48'250</b>	<b>48'750</b>	<b>48'750</b>	<b>16'116.88</b>	<b>16'116.88</b>
<b>640</b>	<b>Nachrichtenübermittlung</b>	<b>48'250</b>	<b>48'250</b>	<b>48'750</b>	<b>48'750</b>	<b>16'116.88</b>	<b>16'116.88</b>
<b>6400</b>	<b>Nachrichtenübermittlung</b>	<b>0</b>	<b>0</b>	<b>0</b>	<b>0</b>	<b>0.00</b>	<b>0.00</b>
3510.00	Einlagen in Spezialfinanzierungen EK						
4240.02	Mieten, Betriebseinnahmen						
4390.00	übrige Erträge, Anschlussbeiträge						
<b>6401</b>	<b>Kommunikations- und Glasfasernetze</b>	<b>48'250</b>	<b>48'250</b>	<b>48'750</b>	<b>48'750</b>	<b>16'116.88</b>	<b>16'116.88</b>
3000.00	Tag- und Sitzungsgelder			500			
3300.31	Planmässige Abschreibungen übrige Tiefbauten VV spezialfinanzierte Gemeindebetriebe	45'250		45'250		13'116.88	
3510.00	Einlagen in Spezialfinanzierungen des EK						
3630.00	Interne Verrechnung von Betriebs- und Verwaltungskosten						
3930.00	Interne Verrechnung von Betriebs- und Verwaltungskosten	3'000		3'000		3'000.00	
4240.02	div. Betriebseinnahmen, Mieten		8'100		8'100		4'995.00
4260.00	Rückerstattungen und Kostenbeteiligungen Dritter, Grundgebühren		30'000		30'000		
4390.00	Übriger Ertrag, Anschlussgebühren, kleinere Eschliessungen		3'200		1'000		3'138.00

# Budget 2024

Erfolgsrechnung

Detail - Funktional		Budget 2024		Budget 2023		Rechnung 2022	
		Aufwand	Ertrag	Aufwand	Ertrag	Aufwand	Ertrag
4510.00	Entnahmen aus Spezialfinanzierungen des EK		6'950		9'650		7'983.88
<b>7</b>	<b>UMWELTSCHUTZ UND RAUMORDNUNG</b>	<b>692'390</b>	<b>618'300</b>	<b>642'500</b>	<b>565'350</b>	<b>593'381.15</b>	<b>535'920.10</b>
<b>71</b>	<b>Wasserversorgung</b>	<b>325'000</b>	<b>325'000</b>	<b>275'000</b>	<b>275'000</b>	<b>259'213.98</b>	<b>259'213.98</b>
<b>710</b>	<b>Wasserversorgung</b>	<b>325'000</b>	<b>325'000</b>	<b>275'000</b>	<b>275'000</b>	<b>259'213.98</b>	<b>259'213.98</b>
<b>7101</b>	<b>Wasserwerk [Gemeindebetrieb]</b>	<b>325'000</b>	<b>325'000</b>	<b>275'000</b>	<b>275'000</b>	<b>259'213.98</b>	<b>259'213.98</b>
3000.00	Entschädigungen Behörden und Kommissionen			500			
3010.00	Löhne des Verwaltungs- und Betriebspersonals	6'500		2'800		7'749.20	
3050.00	AG-Beiträge AHV, IV, EO, ALV, Verwaltungskosten	450		250		298.60	
3052.00	AG-Beiträge an Pensionskassen	200					
3053.00	AG-Beiträge an Unfall- und Personal-Haftpflichtversicherungen	50		50		63.00	
3055.00	AG-Beiträge an Krankentaggeldversicherungen	50		50		14.75	
3099.00	Übriger Personalaufwand	100		100			
3111.02	Wasserzähler	3'000		3'000		1'573.49	
3111.10	Anschaffung Maschinen, Geräte, Fahrzeuge	15'000		15'000			
3120.01	Wasserankauf	45'000		45'000		40'600.33	
3120.05	Energie Pumpanlagen	12'000		9'800		10'322.75	
3130.02	Allgemeine Verwaltungskosten	3'200		3'200		3'230.19	
3130.06	Mitglieder- und Verbandsbeiträge	850		850		816.30	
3132.00	Honorare externe Berater, Gutachter, Fachexperten etc.	10'000		10'000		13'003.81	
3132.01	Honorare Leitungskataster	7'000		5'000		7'090.16	
3132.06	Trinkwasseruntersuche	4'000		4'000		2'469.51	
3134.00	Sachversicherungsprämien	1'100		1'100		1'002.35	

# Budget 2024

Erfolgsrechnung

Detail - Funktional	Budget 2024		Budget 2023		Rechnung 2022		
	Aufwand	Ertrag	Aufwand	Ertrag	Aufwand	Ertrag	
3143.01	Unterhalt Reservoire, Pumpstationen, Quellfassungen	20'000		20'000		2'889.23	
3143.03	Unterhalt Leitungsnetz	55'000		55'000		46'815.78	
3143.07	Unterhalt Hausanschlüsse	15'000		8'000		35'162.96	
3143.08	Hausanschlüsse Neuanschlüsse	10'000		10'000		10'735.19	
3151.01	Unterhalt Apparate, Maschinen, Geräte	1'000		1'000		1'283.23	
3181.00	Tatsächliche Forderungsverluste	500		500		-0.10	
3300.31	Planmässige Abschreibungen übrige Tiefbauten VV Eigenwirtschaftsbetriebe	42'000		42'000		37'007.86	
3510.00	Einlagen in Spezialfinanzierungen EK	41'000		5'800		5'085.39	
3610.00	Interne Verrechnung von Dienstleistungen						
3630.00	Interne Verrechnung						
3910.00	Interne Verrechnung Löhne	28'000		28'000		28'000.00	
3930.00	Interne Verrechnung von Betriebs- und Verwaltungskosten	4'000		4'000		4'000.00	
4240.20	Grundgebühren Wasser		75'000		60'000	46'160.63	
4240.42	Mengengebühr Wasser		215'000		180'000	179'233.57	
4260.00	Rückerstattungen Dritter		10'000		10'000	7'819.78	
4390.00	Anschlussgebühren		25'000		25'000	26'000.00	
4510.00	Entnahmen aus Spezialfinanzierungen des EK						
<b>72</b>	<b>Abwasserbeseitigung</b>	<b>215'000</b>	<b>215'000</b>	<b>215'000</b>	<b>215'000</b>	<b>214'823.26</b>	<b>214'823.26</b>
<b>720</b>	<b>Abwasserbeseitigung</b>	<b>215'000</b>	<b>215'000</b>	<b>215'000</b>	<b>215'000</b>	<b>214'823.26</b>	<b>214'823.26</b>
<b>7201</b>	<b>Abwasserbeseitigung [Gemeindebetrieb]</b>	<b>215'000</b>	<b>215'000</b>	<b>215'000</b>	<b>215'000</b>	<b>214'823.26</b>	<b>214'823.26</b>
3000.00	Entschädigungen, Tag- und Sitzungsgelder			500			
3010.00	Löhne des Verwaltungs- und Betriebspersonals	3'500		2'800		1'963.90	
3050.00	AG-Beiträge AHV, IV, EO, ALV, Verwaltungskosten	300		250		157.65	
3052.00	AG-Beiträge an Pensionskassen	200					

# Budget 2024

Erfolgsrechnung

Detail - Funktional		Budget 2024		Budget 2023		Rechnung 2022	
		Aufwand	Ertrag	Aufwand	Ertrag	Aufwand	Ertrag
3053.00	AG-Beiträge an Unfall- und Personal-Haftpflichtversicherungen	50		50		24.90	
3055.00	AG-Beiträge an Krankentaggeldversicherungen	50		50		9.10	
3120.00	Ver- und Entsorgung Liegenschaften VV	900		900		1'063.62	
3132.00	Honorare externe Berater, Gutachter, Fachexperten etc.	9'000		9'000		10'355.52	
3132.01	Honorare Leitungskataster	3'000		4'500		2'546.38	
3134.00	Sachversicherungsprämien	300		300		281.00	
3143.10	Unterhalt Leitungsnetz	60'000		60'000		54'620.84	
3170.00	Reisekosten und Spesen	200		200			
3181.00	Tatsächliche Forderungsverluste	100		100		-0.10	
3300.31	Planmässige Abschreibungen übrige Tiefbauten VV Eigenwirtschaftsbetriebe	7'000		7'000		4'615.19	
3510.00	Einlagen in Spezialfinanzierungen EK	12'200		11'150		25'065.16	
3610.00	Interne Verrechnung von Dienstleistungen						
3630.00	Interne Verrechnung von Betriebs- und Verwaltungskosten						
3632.11	Anteil Betriebskosten ARA Frauenfeld	86'200		86'200		82'120.10	
3910.00	Interne Verrechnung Löhne	28'000		28'000		28'000.00	
3930.00	Interne Verrechnung von Betriebs- und Verwaltungskosten	4'000		4'000		4'000.00	
4240.20	Grundgebühren		70'000		70'000		69'467.53
4240.41	Kläargebühren		120'000		120'000		117'855.73
4390.00	Anschlussgebühren		25'000		25'000		27'500.00
4510.00	Entnahmen aus Spezialfinanzierungen des EK						
<b>73</b>	<b>Abfallwirtschaft</b>	<b>81'200</b>	<b>76'200</b>	<b>77'250</b>	<b>73'250</b>	<b>60'985.01</b>	<b>58'795.86</b>
<b>730</b>	<b>Abfallwirtschaft</b>	<b>81'200</b>	<b>76'200</b>	<b>77'250</b>	<b>73'250</b>	<b>60'985.01</b>	<b>58'795.86</b>
<b>7300</b>	<b>Abfallwirtschaft (allgemein)</b>	<b>8'500</b>	<b>3'500</b>	<b>7'500</b>	<b>3'500</b>	<b>5'773.75</b>	<b>3'584.60</b>

# Budget 2024

Erfolgsrechnung

Detail - Funktional		Budget 2024		Budget 2023		Rechnung 2022	
		Aufwand	Ertrag	Aufwand	Ertrag	Aufwand	Ertrag
3130.30	Verwendung der Einnahmen Kleidersammlung / Tell-TEX	900		900		923.80	
3130.81	div. Entsorgungs- und Recyclingkosten für Altpapiersammlung	2'600		2'600		2'660.80	
3612.00	Entschädigungen an Gemeinden und Gemeindezweckverbände	5'000		4'000		2'189.15	
4290.00	Übrige Entgelte (Kleidersammlung Tell-TEX, KVA Papiersammlung)		3'500		3'500		3'584.60
<b>7301</b>	<b>Abfallwirtschaft [Gemeindebetrieb]</b>	<b>72'700</b>	<b>72'700</b>	<b>69'750</b>	<b>69'750</b>	<b>55'211.26</b>	<b>55'211.26</b>
3000.00	Entschädigungen, Tag- und Sitzungsgelder an Behörden und Kommissionen	500		500		850.00	
3010.00	Löhne des Verwaltungs- und Betriebspersonals	3'500		2'800		3'664.00	
3050.00	AG-Beiträge AHV, IV, EO, ALV, Verwaltungskosten	300		250		359.60	
3052.00	AG-Beiträge an Pensionskassen	200					
3053.00	AG-Beiträge an Unfall- und Personal-Haftpflichtversicherungen	50		50		45.95	
3055.00	AG-Beiträge an Krankentaggeldversicherungen	50		50		16.70	
3102.00	Drucksachen, Publikationen (Flyer, Porto etc.)	800		800		249.76	
3111.00	Anschaffung Apparate, Maschinen, Geräte, Fahrzeuge, Werkzeuge (UFC)	22'400		22'400		9'750.95	
3130.00	Dienstleistungen Dritter	500		500		1'355.25	
3130.02	Abfuhrkosten						
3130.30	Grüngutabfuhr	34'000		32'000		31'767.45	
3130.31	div. Entsorgungs- und Recyclingkosten	3'200		3'200		450.00	
3170.00	Reisekosten und Spesen	500		500		359.10	
3181.00	Tatsächliche Forderungsverluste	200		200			
3199.00	Übriger Betriebsaufwand	1'500		1'500		1'342.50	
3510.00	Einlagen in Spezialfinanzierungen EK						



# Budget 2024

Erfolgsrechnung

Detail - Funktional		Budget 2024		Budget 2023		Rechnung 2022	
		Aufwand	Ertrag	Aufwand	Ertrag	Aufwand	Ertrag
3910.00	Interne Verrechnung Löhne	3'000		3'000		3'000.00	
3930.00	Interne Verrechnung Betriebs- und Verwaltungskosten	2'000		2'000		2'000.00	
4240.14	Häckselgebühren		500		500		466.00
4240.20	Grundgebühren		25'000		25'000		26'020.00
4250.12	Verkäufe Containerbänder		3'000		3'000		1'755.00
4260.36	Rückerstattungen Kehrrechtverband		22'000		22'000		23'088.00
4290.00	Übrige Entgelte						
4510.00	Entnahmen aus Spezialfinanzierungen des EK		22'200		19'250		3'882.26
<b>74</b>	<b>Verbauungen</b>	<b>20'000</b>	<b>0</b>	<b>25'000</b>	<b>0</b>	<b>4'756.05</b>	<b>0.00</b>
<b>741</b>	<b>Gewässerverbauungen</b>	<b>20'000</b>	<b>0</b>	<b>25'000</b>	<b>0</b>	<b>4'756.05</b>	<b>0.00</b>
<b>7410</b>	<b>Gewässerverbauungen</b>	<b>20'000</b>	<b>0</b>	<b>25'000</b>	<b>0</b>	<b>4'756.05</b>	<b>0.00</b>
3142.00	Unterhalt Wasserbau	20'000		25'000		4'756.05	
<b>75</b>	<b>Arten- und Landschaftsschutz</b>	<b>5'090</b>	<b>100</b>	<b>5'200</b>	<b>100</b>	<b>2'927.15</b>	<b>87.00</b>
<b>750</b>	<b>Arten- und Landschaftsschutz</b>	<b>5'090</b>	<b>100</b>	<b>5'200</b>	<b>100</b>	<b>2'927.15</b>	<b>87.00</b>
<b>7500</b>	<b>Arten- und Landschaftsschutz</b>	<b>5'090</b>	<b>100</b>	<b>5'200</b>	<b>100</b>	<b>2'927.15</b>	<b>87.00</b>
3010.00	Löhne des Verwaltungs- und Betriebspersonals	1'000		1'000		925.30	
3050.00	AG-Beiträge AHV, IV, EO, ALV, Verwaltungskosten	50		100		74.40	
3053.00	AG-Beiträge an Unfall- und Personal-Haftpflichtversicherungen	20		50		11.70	
3055.00	AG-Beiträge an Krankentaggeldversicherungen	20		50		4.30	
3140.00	Unterhalt an Grundstücken	4'000		4'000		1'911.45	

# Budget 2024

Erfolgsrechnung

Detail - Funktional		Budget 2024		Budget 2023		Rechnung 2022	
		Aufwand	Ertrag	Aufwand	Ertrag	Aufwand	Ertrag
4631.00	Staatsbeiträge		100		100		87.00
<b>77</b>	<b>Übriger Umweltschutz</b>	<b>32'300</b>	<b>2'000</b>	<b>31'250</b>	<b>2'000</b>	<b>32'677.45</b>	<b>3'000.00</b>
<b>771</b>	<b>Friedhof und Bestattung</b>	<b>32'300</b>	<b>2'000</b>	<b>31'250</b>	<b>2'000</b>	<b>32'677.45</b>	<b>3'000.00</b>
<b>7710</b>	<b>Friedhof und Bestattung (allgemein)</b>	<b>32'300</b>	<b>2'000</b>	<b>31'250</b>	<b>2'000</b>	<b>32'677.45</b>	<b>3'000.00</b>
3000.00	Löhne, Tag- und Sitzungsgelder	700		700		262.50	
3010.00	Löhne des Verwaltungs- und Betriebspersonals	7'000		2'800		1'759.35	
3050.00	AG-Beiträge AHV, IV, EO, ALV, Verwaltungskosten	600		250		122.80	
3052.00	AG-Beiträge an Pensionskassen	400					
3053.00	AG-Beiträge an Unfall- und Personal-Haftpflichtversicherungen	100		50		16.80	
3055.00	AG-Beiträge an Krankentaggeldversicherungen	100		50		5.90	
3111.00	Anschaffung Apparate, Maschinen, Geräte, Fahrzeuge, Werkzeuge.	1'000		1'000			
3130.00	Dienstleistungen Dritter (Bestattungskosten)	19'000		19'000		17'534.05	
3143.00	Unterhalt übrige Tiefbauten					5'802.90	
3170.00	Reisekosten und Spesen	300		300		73.50	
3300.40	Planmässige Abschreibungen Hochbauten VV allgemeiner Haushalt	3'100		3'100		3'099.65	
3511.00	Einlage in Grabfonds						
3612.06	Entschädigung an ev. Kirchgemeinde für Friedhofunterhalt			2'000		2'000.00	
3612.07	Entschädigung an kath. Kirchgemeinde für Friedhofunterhalt			2'000		2'000.00	
4637.00	Beiträge von privaten Haushalten		2'000		2'000		3'000.00
4940.00	Interne Verrechnung von Zinsen Grabfonds						
<b>79</b>	<b>Raumordnung</b>	<b>13'800</b>	<b>0</b>	<b>13'800</b>	<b>0</b>	<b>17'998.25</b>	<b>0.00</b>

# Budget 2024

Erfolgsrechnung

Detail - Funktional		Budget 2024		Budget 2023		Rechnung 2022	
		Aufwand	Ertrag	Aufwand	Ertrag	Aufwand	Ertrag
<b>790</b>	<b>Raumordnung</b>	<b>13'800</b>	<b>0</b>	<b>13'800</b>	<b>0</b>	<b>17'998.25</b>	<b>0.00</b>
<b>7900</b>	<b>Raumordnung (allgemein)</b>	<b>13'800</b>	<b>0</b>	<b>13'800</b>	<b>0</b>	<b>17'998.25</b>	<b>0.00</b>
3102.00	Drucksachen, Publikationen	100		100		750.00	
3130.06	Mitglieder- und Verbandsbeiträge	8'700		8'700		7'621.75	
3131.00	Planungen und Projektierungen Dritter	5'000		5'000		9'626.50	
<b>8</b>	<b>VOLKSWIRTSCHAFT</b>	<b>3'288'170</b>	<b>3'295'300</b>	<b>2'839'400</b>	<b>2'838'530</b>	<b>2'588'400.49</b>	<b>2'589'261.09</b>
<b>81</b>	<b>Landwirtschaft</b>	<b>74'950</b>	<b>46'900</b>	<b>74'950</b>	<b>46'900</b>	<b>102'018.30</b>	<b>75'196.05</b>
<b>812</b>	<b>Strukturverbesserungen</b>	<b>69'850</b>	<b>46'600</b>	<b>69'850</b>	<b>46'600</b>	<b>98'065.30</b>	<b>75'196.05</b>
<b>8120</b>	<b>Landwirtschaftliche Strukturverbesserungen</b>	<b>23'250</b>	<b>0</b>	<b>23'250</b>	<b>0</b>	<b>22'869.25</b>	<b>0.00</b>
3000.00	Entschädigungen, Tag- und Sitzungsgelder an Behörden und Kommissionen	400		400			
3130.00	Dienstleistungen Dritter	50		50		48.85	
3604.00	Ertragsanteile an öffentliche Unternehmungen	22'800		22'800		22'820.40	
<b>8121</b>	<b>Flur- und Waldstrassen</b>	<b>46'600</b>	<b>46'600</b>	<b>46'600</b>	<b>46'600</b>	<b>75'196.05</b>	<b>75'196.05</b>
3000.00	Löhne, Tag- und Sitzungsgelder	1'500		1'500		1'670.00	
3010.00	Löhne des Verwaltungs- und Betriebspersonals	3'500		2'800		4'740.20	
3050.00	AG-Beiträge AHV, IV, EO; ALV, Verwaltungskosten	300		250		473.00	
3052.00	AG-Beiträge an Pensionskassen	200					
3053.00	AG-Beiträge an Unfall- und Personal-Haftpflichtversicherungen	50		50		62.40	

# Budget 2024

Erfolgsrechnung

Detail - Funktional		Budget 2024		Budget 2023		Rechnung 2022	
		Aufwand	Ertrag	Aufwand	Ertrag	Aufwand	Ertrag
3055.00	AG-Beiträge an Krankentaggeldversicherungen	50		50		22.45	
3141.00	Unterhalt Strassen / Verkehrswege	41'000		40'000		68'228.00	
3510.00	Einlagen in Spezialfinanzierungen EK			1'950			
4240.20	Grundgebühren		22'800		22'800		22'820.40
4260.00	Rückerstattungen Dritter				1'000		
4510.00	Entnahmen aus Spezialfinanzierung des EK		1'000				29'555.25
4612.00	Entschädigung von Gemeinden und Zweckverbänden		22'800		22'800		22'820.40
<b>814</b>	<b>Produktionsverbesserungen Pflanzen</b>	<b>5'100</b>	<b>300</b>	<b>5'100</b>	<b>300</b>	<b>3'953.00</b>	<b>0.00</b>
<b>8140</b>	<b>Landwirtschaftliche Produktionsverbesserungen Pflanzen</b>	<b>5'100</b>	<b>300</b>	<b>5'100</b>	<b>300</b>	<b>3'953.00</b>	<b>0.00</b>
3000.00	Entschädigungen, Tag- und Sitzungsgelder an Behörden und Kommissionen	100		100			
3130.00	Dienstleistungen Dritter	2'500		2'500		1'895.00	
3631.00	Beiträge an Kantone und Konkordate	2'500		2'500		2'058.00	
4631.00	Beiträge vom Kanton		300		300		
<b>82</b>	<b>Forstwirtschaft</b>	<b>4'700</b>	<b>0</b>	<b>4'700</b>	<b>0</b>	<b>5'699.55</b>	<b>0.00</b>
<b>820</b>	<b>Forstwirtschaft</b>	<b>4'700</b>	<b>0</b>	<b>4'700</b>	<b>0</b>	<b>5'699.55</b>	<b>0.00</b>
<b>8200</b>	<b>Forstwirtschaft, Hauptbetrieb</b>	<b>4'700</b>	<b>0</b>	<b>4'700</b>	<b>0</b>	<b>5'699.55</b>	<b>0.00</b>
3612.00	Entschädigungen an Gemeinden und Gemeindefzweckverbände	200		200		1'273.95	
3631.00	Beiträge an Kantone und Konkordate	4'500		4'500		4'425.60	
<b>83</b>	<b>Jagd und Fischerei</b>	<b>12'620</b>	<b>7'100</b>	<b>13'120</b>	<b>7'100</b>	<b>12'470.00</b>	<b>7'109.00</b>

# Budget 2024

Erfolgsrechnung

Detail - Funktional		Budget 2024		Budget 2023		Rechnung 2022	
		Aufwand	Ertrag	Aufwand	Ertrag	Aufwand	Ertrag
<b>830</b>	<b>Jagd und Fischerei</b>	<b>12'620</b>	<b>7'100</b>	<b>13'120</b>	<b>7'100</b>	<b>12'470.00</b>	<b>7'109.00</b>
<b>8300</b>	<b>Jagd und Fischerei</b>	<b>12'620</b>	<b>7'100</b>	<b>13'120</b>	<b>7'100</b>	<b>12'470.00</b>	<b>7'109.00</b>
3101.00	Betriebs-, Verbrauchsmaterial und Handelswaren			500			
3601.00	Ertragsanteile an Kantone und Konkordate (Jagdrecht)	4'620		4'620		4'616.00	
3637.00	Beiträge an private Haushalte (Wildschadenverhütung)	8'000		8'000		7'854.00	
4100.01	Jagdrecht		6'900		6'900		6'924.00
4100.02	Fischrecht		200		200		185.00
<b>84</b>	<b>Tourismus</b>	<b>4'600</b>	<b>0</b>	<b>4'600</b>	<b>0</b>	<b>1'754.60</b>	<b>0.00</b>
<b>840</b>	<b>Tourismus</b>	<b>4'600</b>	<b>0</b>	<b>4'600</b>	<b>0</b>	<b>1'754.60</b>	<b>0.00</b>
<b>8400</b>	<b>Tourismus</b>	<b>4'600</b>	<b>0</b>	<b>4'600</b>	<b>0</b>	<b>1'754.60</b>	<b>0.00</b>
3130.06	Mitglieder- und Verbandsbeiträge	4'600		4'600		1'754.60	
<b>85</b>	<b>Industrie, Gewerbe, Handel</b>	<b>0</b>	<b>36'000</b>	<b>0</b>	<b>36'000</b>	<b>0.00</b>	<b>36'498.00</b>
<b>850</b>	<b>Industrie, Gewerbe, Handel</b>	<b>0</b>	<b>36'000</b>	<b>0</b>	<b>36'000</b>	<b>0.00</b>	<b>36'498.00</b>
<b>8600</b>	<b>Banken und Versicherungen</b>	<b>0</b>	<b>36'000</b>	<b>0</b>	<b>36'000</b>	<b>0.00</b>	<b>36'498.00</b>
4604.00	Anteile an Erträgen öffentlicher Unternehmungen		36'000		36'000		36'498.00
<b>87</b>	<b>Brennstoffe und Energie</b>	<b>3'156'300</b>	<b>3'170'300</b>	<b>2'680'030</b>	<b>2'694'030</b>	<b>2'394'559.04</b>	<b>2'408'559.04</b>
<b>871</b>	<b>Elektrizität</b>	<b>3'156'300</b>	<b>3'170'300</b>	<b>2'680'030</b>	<b>2'694'030</b>	<b>2'394'559.04</b>	<b>2'408'559.04</b>

# Budget 2024

Erfolgsrechnung

Detail - Funktional		Budget 2024		Budget 2023		Rechnung 2022	
		Aufwand	Ertrag	Aufwand	Ertrag	Aufwand	Ertrag
<b>8710</b>	<b>Elektrizität (allgemein)</b>	<b>0</b>	<b>14'000</b>	<b>0</b>	<b>14'000</b>	<b>0.00</b>	<b>14'000.00</b>
4462.00	Gemeindezweckverbände, selbständige und unselbständige Gemeindebetriebe		14'000		14'000		14'000.00
<b>8711</b>	<b>Elektrizitätswerk - Elektrizitätsnetz [Gemeindebetrieb]</b>	<b>1'716'200</b>	<b>1'716'200</b>	<b>1'360'150</b>	<b>1'360'150</b>	<b>1'287'852.98</b>	<b>1'287'852.98</b>
3000.00	Löhne, Tag- und Sitzungsgelder	1'000		1'000			
3010.00	Löhne des Verwaltungs- und Betriebspersonals	3'500		2'800		3'564.20	
3050.00	AG-Beiträge AHV, IV, EO, ALV, Verwaltungskosten	300		250		151.50	
3052.00	AG-Beiträge an Pensionskasse	200					
3053.00	AG-Beiträge an Unfall- und Personal-Haftpflichtversicherungen	50		50		11.45	
3055.00	AG-Beiträge an Krankentaggeldversicherungen	50		50		2.80	
3101.13	Swissgrid Systemdienstleistungen (SDL)	119'100		75'700		23'856.54	
3101.14	Swissgrid Kostendeckende Einspeisevergütung (KEV) Pronovo	365'000		378'100		375'352.38	
3101.17	Stromreserve des Bundes	190'400					
3111.04	Anschaffung Stromzähler	10'300		2'500		10'320.01	
3120.02	Netznutzungsentgelt Vorlieferanten	593'100		541'300		490'165.17	
3130.00	Dienstleistungen Dritter	80'900		54'300		80'878.07	
3130.02	Allgemeine Verwaltungskosten (Porto etc.)	1'200		1'200		1'260.05	
3130.06	Mitglieder- und Verbandsbeiträge	1'000		1'000		620.00	
3130.10	Nachführung Leitungskataster	8'000		8'000		10'343.64	
3130.81	div. Dienstleistungen (1.8711.3130.00)						
3132.00	Honorare externe Berater, Gutachter, Fachexperten etc.	19'300		30'000		19'311.09	
3134.00	Sachversicherungsprämien	2'000		2'000		1'937.65	
3141.30	Strassenbeleuchtung						

# Budget 2024

Erfolgsrechnung

Detail - Funktional	Budget 2024		Budget 2023		Rechnung 2022	
	Aufwand	Ertrag	Aufwand	Ertrag	Aufwand	Ertrag
3143.03	Unterhalt Leitungsnetz	85'000		95'000		76'343.62
3143.07	Unterhalt Hausanschlüsse	15'000		19'000		12'164.57
3143.08	Hausanschlüsse Neubauten	12'000		700		17'634.91
3151.01	Unterhalt Apparate, Maschinen, Geräte	14'700		14'000		14'726.74
3181.00	Tatsächliche Forderungsverluste	500		500		
3192.00	Abgeltung von Rechten	14'000		14'000		14'000.00
3300.31	Planmässige Abschreibungen übrige Tiefbauten VV Eigenwirtschaftsbetriebe	33'000		28'800		45'437.64
3300.41	Planmässige Abschreibungen Hochbauten VV Eigenwirtschaftsbetriebe	34'100		34'100		34'065.80
3300.61	Planmässige Abschreibungen Mobilien VV Eigenwirtschaftsbetriebe	3'400		3'400		3'343.75
3320.91	Planmässige Abschreibungen immat.Anlagen VV Eigenwirtschaftsbetriebe	7'400		7'400		7'361.40
3510.00	Einlagen in Spezialfinanzierungen EK	56'700				
3610.00	Interne Verrechnung von Dienstleistungen					
3630.00	Interne Verrechnung von Betriebs- und Verwaltungskosten					
3910.00	Interne Verrechnung Löhne	36'000		36'000		36'000.00
3930.00	Interne Verrechnung von Betriebs- und Verwaltungskosten	9'000		9'000		9'000.00
4240.17	Stromreserve des Bundes		86'600			
4240.20	Grundgebühren		121'000		119'500	101'582.36
4240.51	Netznutzung Haushalte		352'900		278'700	247'445.09
4240.52	Netznutzung Gewerbe		23'800		22'700	17'136.30
4240.53	Netznutzung Industrie		151'400		119'200	121'823.05
4240.54	Netznutzung Temporäranschlüsse		14'000		10'000	11'300.00
4240.55	Netznutzung Strassenbeleuchtung		2'000		2'000	1'925.85
4240.56	Netznutzung andere Versorger (Hüttwilen)		315'000		508'600	531'242.86
4240.57	Swissgrid Systemdienstleistungen (SDL) Hüttwilen		64'900		42'800	
4240.58	Swissgrid kostendeckende Einspeiseverg. (KEV) Hüttwilen		199'000			
4240.59	Stromreserve des Bundes Hüttwilen		103'800			

# Budget 2024

Erfolgsrechnung

Detail - Funktional		Budget 2024		Budget 2023		Rechnung 2022	
		Aufwand	Ertrag	Aufwand	Ertrag	Aufwand	Ertrag
4240.75	Swissgrid Systemdienstleistungen (SDL)		54'200		32'900		11'191.77
4240.76	Swissgrid kostendek.Einspeiseverg. (KEV)		166'000		164'300		160'888.22
4260.00	Rückerstattungen Dritter		35'200		19'700		35'209.74
4390.00	Anschlussgebühren		12'000		4'000		16'000.00
4510.00	Entnahmen aus Spezialfinanzierungen des EK				21'750		17'961.29
4612.00	Entschädigungen Gemeinden und Gemeindezweckverbänden		14'400		14'000		14'146.45
<b>8712</b>	<b>Elektrizitätswerk - Stromhandel und Übriges (ohne Elektrizitätsnetz) [Gemeindebetrieb]</b>	<b>1'440'100</b>	<b>1'440'100</b>	<b>1'319'880</b>	<b>1'319'880</b>	<b>1'106'706.06</b>	<b>1'106'706.06</b>
3101.00	Einkauf Energie	1'191'500		1'217'000		946'713.52	
3101.10	Stromankauf Naturstrom (EKT)	21'500		20'600		5'600.00	
3101.11	Stromankauf heimische Produkte pV	152'100		81'900		125'423.20	
3130.40	Marketing / Allgemeine Verwaltungskosten			280			
3181.02	übrige tatsächliche Forderungsverluste	100		100		58.65	
3510.00	Einlagen in Spezialfinanzierungen EK	74'900				28'910.69	
4250.61	Stromverkauf Haushalte		538'400		408'300		330'189.15
4250.62	Stromverkauf Gewerbe		18'200		18'600		9'844.45
4250.63	Stromverkauf Industrie		239'800		154'000		126'081.75
4250.64	Stromverkauf Temporäreanschlüsse		8'100		4'300		4'206.15
4250.65	Stromverkauf Strassenbeleuchtung		3'500		4'000		3'647.66
4250.66	Stromverkauf andere Versorger (Hüttwilen)		632'100		687'000		632'736.90
4250.72	Stromverkauf Solarstrom				8'000		
4510.00	Entnahmen aus Spezialfinanzierungen des EK				35'680		
<b>89</b>	<b>Sonstige gewerbliche Betriebe</b>	<b>35'000</b>	<b>35'000</b>	<b>62'000</b>	<b>54'500</b>	<b>71'899.00</b>	<b>61'899.00</b>
<b>890</b>	<b>Sonstige gewerbliche Betriebe</b>	<b>35'000</b>	<b>35'000</b>	<b>62'000</b>	<b>54'500</b>	<b>71'899.00</b>	<b>61'899.00</b>



# Budget 2024

Erfolgsrechnung

Detail - Funktional		Budget 2024		Budget 2023		Rechnung 2022	
		Aufwand	Ertrag	Aufwand	Ertrag	Aufwand	Ertrag
<b>8900</b>	<b>Sonstige gewerbliche Betriebe</b>	<b>35'000</b>	<b>35'000</b>	<b>50'000</b>	<b>50'000</b>	<b>55'899.00</b>	<b>55'899.00</b>
3000.00	Tag- und Sitzungsgelder	4'000		4'000		5'700.00	
3050.00	AG-Beiträge AHV, IV, EO, ALV, Verwaltungskosten	260		260		514.80	
3132.00	Honorare externe Berater, Gutachter, Fachexperten etc.	5'000		5'000			
3141.00	Unterhalt Strassen / Verkehrswege	10'000		10'000		7'795.35	
3510.00	Einlagen in Spezialfinanzierungen EK	740		15'740		26'888.85	
3910.00	Interne Verrechnung Löhne	15'000		15'000		15'000.00	
4120.00	Konzessionen: Beitrag Kiesgrubenbetreiber		35'000		50'000		55'899.00
4250.11	Kiesverkauf						
4260.00	Rückerstattungen Dritter						
4510.00	Entnahmen aus Spezialfinanzierung EK						
<b>8901</b>	<b>Dorfladen Warth</b>	<b>0</b>	<b>0</b>	<b>12'000</b>	<b>4'500</b>	<b>16'000.00</b>	<b>6'000.00</b>
3169.00	Dorfladen Warth			12'000		16'000.00	
4260.00	Rückerstattungen Dritter: Umsatzbeteiligung				4'500		6'000.00
<b>9</b>	<b>FINANZEN UND STEUERN</b>	<b>1'752'500</b>	<b>2'996'600</b>	<b>1'712'500</b>	<b>3'527'600</b>	<b>1'597'577.31</b>	<b>3'051'484.45</b>
<b>91</b>	<b>Steuern</b>	<b>91'000</b>	<b>2'767'000</b>	<b>81'000</b>	<b>2'848'000</b>	<b>91'040.55</b>	<b>2'760'176.65</b>
<b>910</b>	<b>Steuern</b>	<b>91'000</b>	<b>2'767'000</b>	<b>81'000</b>	<b>2'848'000</b>	<b>91'040.55</b>	<b>2'760'176.65</b>
<b>9100</b>	<b>Allgemeine Gemeindesteuern</b>	<b>91'000</b>	<b>2'767'000</b>	<b>81'000</b>	<b>2'848'000</b>	<b>91'040.55</b>	<b>2'760'176.65</b>
3181.00	Tatsächliche Forderungsverluste	1'000		1'000		378.30	
3980.00	Interne Übertragung FW-Ersatzabgaben	90'000		80'000		90'662.25	
4000.00	Einkommenssteuern natürliche Personen Rechnungsjahr		1'640'000		1'620'000		1'646'898.60

# Budget 2024

Erfolgsrechnung

Detail - Funktional		Budget 2024		Budget 2023		Rechnung 2022	
		Aufwand	Ertrag	Aufwand	Ertrag	Aufwand	Ertrag
4000.10	Einkommenssteuern natürliche Personen früherer Jahre		80'000		84'000		76'792.70
4001.00	Vermögenssteuern natürliche Personen Rechnungsjahr		860'000		950'000		868'739.70
4001.10	Vermögenssteuern natürliche Personen früherer Jahre		30'000		30'000		39'364.45
4002.00	Quellensteuern		40'000		30'000		11'720.00
4008.00	Feuerwehersatzabgaben		90'000		89'000		90'662.25
4010.00	Gewinn- und Kapitalsteuern juristische Personen Rechnungsjahr		25'000		30'000		25'155.75
4010.10	Gewinn- und Kapitalsteuern juristische Personen früherer Jahre		2'000		15'000		843.20
<b>93</b>	<b>Finanz- und Lastenausgleich</b>	<b>1'661'000</b>	<b>226'500</b>	<b>1'631'000</b>	<b>201'500</b>	<b>1'505'915.25</b>	<b>285'426.35</b>
<b>930</b>	<b>Finanz- und Lastenausgleich</b>	<b>1'661'000</b>	<b>226'500</b>	<b>1'631'000</b>	<b>201'500</b>	<b>1'505'915.25</b>	<b>285'426.35</b>
<b>9300</b>	<b>Finanz- und Lastenausgleich</b>	<b>1'660'000</b>	<b>0</b>	<b>1'630'000</b>	<b>0</b>	<b>1'505'406.00</b>	<b>0.00</b>
3621.50	Finanzausgleichsbeiträge an Kanton	1'660'000		1'630'000		1'505'406.00	
3893.00	Einlagen in Vorfinanzierungen des EK						
<b>9500</b>	<b>Ertragsanteile, übrige</b>	<b>1'000</b>	<b>226'500</b>	<b>1'000</b>	<b>201'500</b>	<b>509.25</b>	<b>285'426.35</b>
3601.11	Kanton Anteil Patenttaxen	1'000		1'000		509.25	
4601.01	Gemeindeanteil Liegenschaftensteuern		105'000		100'000		105'675.70
4601.02	Gemeindeanteil Grundstückgewinnsteuer		120'000		100'000		178'730.65
4601.11	Alkohol- und Wirtepatente		1'500		1'500		1'020.00
<b>96</b>	<b>Vermögens- und Schuldenverwaltung</b>	<b>500</b>	<b>2'600</b>	<b>500</b>	<b>477'600</b>	<b>621.51</b>	<b>1'149.30</b>
<b>961</b>	<b>Zinsen</b>	<b>500</b>	<b>2'600</b>	<b>500</b>	<b>2'600</b>	<b>621.51</b>	<b>1'149.30</b>

# Budget 2024

Erfolgsrechnung

Detail - Funktional		Budget 2024		Budget 2023		Rechnung 2022	
		Aufwand	Ertrag	Aufwand	Ertrag	Aufwand	Ertrag
<b>9610</b>	<b>Zinsen</b>	<b>500</b>	<b>2'600</b>	<b>500</b>	<b>2'600</b>	<b>621.51</b>	<b>1'149.30</b>
3401.01	Verzinsung Finanzverbindlichkeiten	500		500		621.51	
4400.00	Zinsen flüssige Mittel		200		200		0.25
4401.01	Zinsen auf Steuerforderungen		1'000		1'000		312.05
4401.04	Zinsen auf anderen Forderungen		100		100		
4407.00	Zinsen langfristige Finanzanlagen						
4420.00	Dividenden FV		1'300		1'300		837.00
<b>963</b>	<b>Liegenschaften des Finanzvermögens</b>	<b>0</b>	<b>0</b>	<b>0</b>	<b>475'000</b>	<b>0.00</b>	<b>0.00</b>
<b>9630</b>	<b>Liegenschaften des Finanzvermögens</b>	<b>0</b>	<b>0</b>	<b>0</b>	<b>475'000</b>	<b>0.00</b>	<b>0.00</b>
4443.00	Marktwertanpassungen Grundstücke FV				475'000		
<b>9639</b>	<b>Gewinne und Verluste sowie Wertberichtigungen auf Liegenschaften des Finanzvermögens</b>	<b>0</b>	<b>0</b>	<b>0</b>	<b>0</b>	<b>0.00</b>	<b>0.00</b>
4896.00	Auflösung Neubewertungsreserve Finanzvermögen						
<b>97</b>	<b>Rückverteilungen</b>	<b>0</b>	<b>500</b>	<b>0</b>	<b>500</b>	<b>0.00</b>	<b>567.60</b>
<b>971</b>	<b>Rückverteilungen aus CO2-Abgabe</b>	<b>0</b>	<b>500</b>	<b>0</b>	<b>500</b>	<b>0.00</b>	<b>567.60</b>
<b>9710</b>	<b>Rückverteilungen aus CO2-Abgabe</b>	<b>0</b>	<b>500</b>	<b>0</b>	<b>500</b>	<b>0.00</b>	<b>567.60</b>
4699.10	Rückverteilung CO2-Abgabe		500		500		567.60
<b>99</b>	<b>Nicht aufgeteilte Posten</b>	<b>0</b>	<b>0</b>	<b>0</b>	<b>0</b>	<b>0.00</b>	<b>4'164.55</b>
<b>999</b>	<b>Abschluss</b>	<b>0</b>	<b>0</b>	<b>0</b>	<b>0</b>	<b>0.00</b>	<b>4'164.55</b>

# Budget 2024

Erfolgsrechnung

Detail - Funktional		Budget 2024		Budget 2023		Rechnung 2022	
		Aufwand	Ertrag	Aufwand	Ertrag	Aufwand	Ertrag
<b>9999</b>	<b>Abschluss</b>	<b>0</b>	<b>0</b>	<b>0</b>	<b>0</b>	<b>0.00</b>	<b>4'164.55</b>
9000.00	Ertragsüberschuss						
9001.00	Aufwandüberschuss						4'164.55
<b>Total</b>		<b>8'650'860</b>	<b>8'063'200</b>	<b>8'093'880</b>	<b>7'997'780</b>	<b>7'102'728.22</b>	<b>7'102'728.22</b>
Ertragsüberschuss		0		0		0.00	
Aufwandüberschuss			587'660		96'100		0.00
		<b>8'650'860</b>	<b>8'650'860</b>	<b>8'093'880</b>	<b>8'093'880</b>	<b>7'102'728.22</b>	<b>7'102'728.22</b>

# Budget 2024

Erfolgsrechnung

Zusammenzug - Artengliederung		Budget 2024		Budget 2023		Rechnung 2022	
		Aufwand	Ertrag	Aufwand	Ertrag	Aufwand	Ertrag
<b>3</b>	<b>Aufwand</b>	<b>8'650'860</b>	<b>10'000</b>	<b>8'093'880</b>	<b>10'000</b>	<b>7'102'728.22</b>	<b>26'851.35</b>
30	Personalaufwand	810'600		813'790		787'447.15	
31	Sach- und übriger Betriebsaufwand	4'060'620	10'000	3'797'980	10'000	3'158'674.76	26'851.35
33	Abschreibungen Verwaltungsvermögen	459'650		438'550		342'666.67	
34	Finanzaufwand	83'750		18'500		621.51	
35	Einlagen in Fonds und Spezialfinanzierungen	193'220		42'140		128'560.59	
36	Transferaufwand	2'786'020		2'735'920		2'433'695.29	
37	Durchlaufende Beiträge	21'000		21'000		14'400.00	
38	Ausserordentlicher Aufwand						
39	Interne Verrechnungen	236'000		226'000		236'662.25	
<b>4</b>	<b>Ertrag</b>		<b>8'053'200</b>		<b>7'987'780</b>		<b>7'071'712.32</b>
40	Fiskalertrag		2'773'500		2'854'500		2'766'546.65
41	Regalien und Konzessionen		42'100		57'100		63'008.00
42	Entgelte		3'904'400		3'378'300		2'982'759.10
43	Verschiedene Erträge		65'200		55'000		72'638.00
44	Finanzertrag		93'950		520'400		27'149.30
45	Entnahmen aus Fonds und Spezialfinanzierungen		30'150		88'680		59'382.68
46	Transferertrag		885'700		778'800		849'166.34
47	Durchlaufende Beiträge		16'000		16'000		14'400.00
48	Ausserordentlicher Ertrag						
49	Interne Verrechnungen		242'200		239'000		236'662.25
<b>9</b>	<b>Abschlusskonten</b>						<b>4'164.55</b>
90							4'164.55
	<b>Total</b>	<b>8'650'860</b>	<b>8'063'200</b>	<b>8'093'880</b>	<b>7'997'780</b>	<b>7'102'728.22</b>	<b>7'102'728.22</b>
	Ertragsüberschuss						
	Aufwandüberschuss		587'660		96'100		
		<b>8'650'860</b>	<b>8'650'860</b>	<b>8'093'880</b>	<b>8'093'880</b>	<b>7'102'728.22</b>	<b>7'102'728.22</b>

# Budget 2024

Investitionsrechnung

Detail - Funktional		Budget 2024		Budget 2023		Rechnung 2022	
		Ausgaben	Einnahmen	Ausgaben	Einnahmen	Ausgaben	Einnahmen
<b>0</b>	<b>ALLGEMEINE VERWALTUNG</b>	<b>0</b>	<b>0</b>	<b>3'350'000</b>	<b>988'611</b>	<b>1'706'797.68</b>	<b>0.00</b>
<b>02</b>	<b>Allgemeine Dienste</b>	<b>0</b>	<b>0</b>	<b>3'350'000</b>	<b>988'611</b>	<b>1'706'797.68</b>	<b>0.00</b>
<b>029</b>	<b>Verwaltungsliegenschaften, übriges</b>	<b>0</b>	<b>0</b>	<b>3'350'000</b>	<b>988'611</b>	<b>1'706'797.68</b>	<b>0.00</b>
<b>0290</b>	<b>"Verwaltungsliegenschaften"</b>	<b>0</b>	<b>0</b>	<b>3'350'000</b>	<b>988'611</b>	<b>1'706'797.68</b>	<b>0.00</b>
5030.00	Sondernutzungen Glasfasernetz Gemeinde			50'000		2'154.00	
5040.00	Infrastrukturanlage Planungskredit						
5040.01	Infrastrukturanlage Baukredit			3'100'000		1'704'643.68	
5060.00	Mobilier Gemeindehaus			200'000			
6040.00	Übertragung von Hochbauten ins Finanzvermögen				49'500		
6320.00	Investitionsbeiträge von Gemeinden und Gemeindezweckverbänden				939'111		
<b>1</b>	<b>ÖFFENTLICHE ORDNUNG UND SICHERHEIT, VERTEIDIGUNG</b>	<b>150'000</b>	<b>48'000</b>	<b>0</b>	<b>0</b>	<b>0.00</b>	<b>0.00</b>
<b>16</b>	<b>Verteidigung</b>	<b>150'000</b>	<b>48'000</b>	<b>0</b>	<b>0</b>	<b>0.00</b>	<b>0.00</b>
<b>161</b>	<b>Militärische Verteidigung</b>	<b>150'000</b>	<b>48'000</b>	<b>0</b>	<b>0</b>	<b>0.00</b>	<b>0.00</b>
<b>1610</b>	<b>Militärische Verteidigung</b>	<b>150'000</b>	<b>48'000</b>	<b>0</b>	<b>0</b>	<b>0.00</b>	<b>0.00</b>
5040.01	Sanierung und Rekultivierung Kugelfang	150'000					
6300.00	Investitionsbeiträge vom Bund		48'000				
<b>6</b>	<b>VERKEHR UND NACHRICHTENÜBERMITTLUNG</b>	<b>455'000</b>	<b>0</b>	<b>870'000</b>	<b>0</b>	<b>310'977.98</b>	<b>179'414.80</b>
<b>61</b>	<b>Strassenverkehr</b>	<b>455'000</b>	<b>0</b>	<b>460'000</b>	<b>0</b>	<b>8'583.80</b>	<b>179'414.80</b>

# Budget 2024

Investitionsrechnung

Detail - Funktional	Budget 2024		Budget 2023		Rechnung 2022	
	Ausgaben	Einnahmen	Ausgaben	Einnahmen	Ausgaben	Einnahmen
<b>615 Gemeindestrassen</b>	<b>455'000</b>	<b>0</b>	<b>460'000</b>	<b>0</b>	<b>8'583.80</b>	<b>179'414.80</b>
<b>6150 Gemeindestrassen</b>	<b>455'000</b>	<b>0</b>	<b>460'000</b>	<b>0</b>	<b>8'583.80</b>	<b>179'414.80</b>
5010.01 Erschliessung Rohr Ost					1'382.75	
5010.14 Erschliessung Strasse untere Vogelhalde						
5010.15 Sanierung Bühlstrasse - Weingartenstrasse	360'000		350'000			
5010.16 Sanierung Dorfstrasse Warth			60'000			
5010.17 Sanierung Breite Warth	45'000					
5010.18 Sanierung Rohr Weiningen						
5010.19 Konzept 30er Zonen Gemeindestrassen	50'000		50'000		7'201.05	
6370.00 Investitionsbeiträge von privaten Haushalten (Erschliessungsbeiträge Perimeter)						179'414.80
<b>64 Nachrichtenübermittlung</b>	<b>0</b>	<b>0</b>	<b>410'000</b>	<b>0</b>	<b>302'394.18</b>	<b>0.00</b>
<b>640 Nachrichtenübermittlung</b>	<b>0</b>	<b>0</b>	<b>410'000</b>	<b>0</b>	<b>302'394.18</b>	<b>0.00</b>
<b>6400 Nachrichtenübermittlung</b>	<b>0</b>	<b>0</b>	<b>0</b>	<b>0</b>	<b>0.00</b>	<b>0.00</b>
5030.00 Bau Glasfasernetz						
<b>6401 Kommunikations- und Glasfasernetze</b>	<b>0</b>	<b>0</b>	<b>410'000</b>	<b>0</b>	<b>302'394.18</b>	<b>0.00</b>
5030.00 Glasfasernetz / LWL Baukosten			410'000		302'394.18	
6320.00 Investitionsbeiträge von Gemeinden und Gemeindezweckverbänden						
6370.01 Erschliessungsbeiträge						
<b>7 UMWELTSCHUTZ UND RAUMORDNUNG</b>	<b>485'780</b>	<b>0</b>	<b>450'000</b>	<b>0</b>	<b>19'067.10</b>	<b>12'450.25</b>
<b>71 Wasserversorgung</b>	<b>346'280</b>	<b>0</b>	<b>250'000</b>	<b>0</b>	<b>18'381.96</b>	<b>11'189.40</b>

# Budget 2024

Investitionsrechnung

Detail - Funktional	Budget 2024		Budget 2023		Rechnung 2022	
	Ausgaben	Einnahmen	Ausgaben	Einnahmen	Ausgaben	Einnahmen
<b>710 Wasserversorgung</b>	<b>346'280</b>	<b>0</b>	<b>250'000</b>	<b>0</b>	<b>18'381.96</b>	<b>11'189.40</b>
<b>7101 Wasserwerk [Gemeindebetrieb]</b>	<b>346'280</b>	<b>0</b>	<b>250'000</b>	<b>0</b>	<b>18'381.96</b>	<b>11'189.40</b>
5030.01 Erschliessung Rohr Ost						
5030.03 Erschliessung Wasser untere Vogelhalde					11'379.69	
5030.04 Sanierung Dorfstrasse Warth	120'000		100'000		7'002.27	
5030.05 Sanierung Bühlstrasse - Weingartenstrasse	85'000		150'000			
5030.06 Sanierung Rohr Weiningen						
5030.07 Sanierung Breite Warth	11'000					
5030.08 Erweiterung Reservoir Schafferetsbuck	130'280					
6310.00 Investitionsbeiträge Kanton / Gebäudeversicherung						
6370.00 Investitionsbeiträge von privaten Haushalten (Erschliessungsbeiträge Perimeter)						11'189.40
<b>72 Abwasserbeseitigung</b>	<b>113'000</b>	<b>0</b>	<b>200'000</b>	<b>0</b>	<b>685.14</b>	<b>1'260.85</b>
<b>720 Abwasserbeseitigung</b>	<b>113'000</b>	<b>0</b>	<b>200'000</b>	<b>0</b>	<b>685.14</b>	<b>1'260.85</b>
<b>7201 Abwasserbeseitigung [Gemeindebetrieb]</b>	<b>113'000</b>	<b>0</b>	<b>200'000</b>	<b>0</b>	<b>685.14</b>	<b>1'260.85</b>
5030.01 Erschliessung Rohr Ost						
5030.03 Erschliessung Abwasser untere Vogelhalde						
5030.04 Sanierung Bühlstrasse - Weingartenstrasse	35'000		100'000		685.14	
5030.05 Sanierung Dorfstrasse Warth	70'000		100'000			
5030.06 Sanierung Breite Warth	8'000					
5030.07 Sanierung Rohr Weiningen						
6370.00 Investitionsbeiträge von privaten Haushalten (Erschliessungsbeiträge Perimeter)						1'260.85
<b>74 Verbauungen</b>	<b>26'500</b>	<b>0</b>	<b>0</b>	<b>0</b>	<b>0.00</b>	<b>0.00</b>
<b>741 Gewässerverbauungen</b>	<b>26'500</b>	<b>0</b>	<b>0</b>	<b>0</b>	<b>0.00</b>	<b>0.00</b>



# Budget 2024

Investitionsrechnung

Detail - Funktional	Budget 2024		Budget 2023		Rechnung 2022	
	Ausgaben	Einnahmen	Ausgaben	Einnahmen	Ausgaben	Einnahmen
<b>7410 Gewässerverbauungen</b>	<b>26'500</b>	<b>0</b>	<b>0</b>	<b>0</b>	<b>0.00</b>	<b>0.00</b>
5020.00 Grundeigentümergebundene Festlegung Gewässerraumlinien Thur	26'500					
<b>8 VOLKSWIRTSCHAFT</b>	<b>681'500</b>	<b>0</b>	<b>770'000</b>	<b>25'000</b>	<b>565'967.81</b>	<b>90'372.87</b>
<b>87 Brennstoffe und Energie</b>	<b>681'500</b>	<b>0</b>	<b>770'000</b>	<b>25'000</b>	<b>565'967.81</b>	<b>90'372.87</b>
<b>871 Elektrizität</b>	<b>681'500</b>	<b>0</b>	<b>770'000</b>	<b>25'000</b>	<b>565'967.81</b>	<b>90'372.87</b>
<b>8711 Elektrizitätswerk - Elektrizitätsnetz [Gemeindebetrieb]</b>	<b>681'500</b>	<b>0</b>	<b>770'000</b>	<b>25'000</b>	<b>565'967.81</b>	<b>90'372.87</b>
5030.01 Erschliessung Rohr Ost						
5030.04 Sanierung Messstation Weingartenstrasse					59'916.53	
5030.05 Ringleitung MS-Kabel TS Breite - TS Geissel					4'915.53	
5030.06 Sanierung MS-Anlage Trafostation Breite					60'758.03	
5030.07 Sanierung MS-Anlage / Trafoüberführungen TS Kirchgasse					436'663.70	
5030.08 Sanierung MS-Anlage Trafostation Rohr / Geissel						
5030.09 Sanierung NS-Anlage Weingartenstrasse						
5030.10 Erschliessung untere Vogelhalde						
5030.11 Aufwertung vorgelagertes Netz	40'000		80'000			
5030.12 Vorarbeiten Elektrizitätswerk für Glasfaser						
5030.13 Sanierung Bühlstrasse - Weingartenstrasse	50'000		200'000			
5030.14 Sanierung Dorfstrasse Warth	150'000		30'000			
5030.15 Sanierung Breite Warth	12'500					
5030.16 Sanierung Rohr Weiningen						
5030.17 Ersatz Niederspannungsverteilung TS Kirchgasse			60'000			
5030.18 Sondernutzungen Glasfasernetz EW			70'000			
5030.19 Erneuerung Trafostation Kirche Weiningen	100'000					

# Budget 2024

Investitionsrechnung

Detail - Funktional	Budget 2024		Budget 2023		Rechnung 2022	
	Ausgaben	Einnahmen	Ausgaben	Einnahmen	Ausgaben	Einnahmen
5040.00 Sanierung Trafostationen						
5040.01 Neubau Trafostation Vogelhalde	185'000		150'000			
5040.02 Neubau Trafostation Rotrietli	60'000		180'000		3'714.02	
5290.01 Smart Meter Projektierung und Ausschreibung	35'000					
5290.02 GIS Wechsel auf LIDS	49'000					
6370.00 Investitionsbeiträge von privaten Haushalten (Erschliessungsbeiträge Perimeter)						19'092.85
6370.01 Investitionsbeiträge von privaten Haushalten				25'000		71'280.02
<b>9 FINANZEN UND STEUERN</b>	<b>48'000</b>	<b>1'772'280</b>	<b>1'013'611</b>	<b>5'440'000</b>	<b>282'237.92</b>	<b>2'602'810.57</b>
<b>99 Nicht aufgeteilte Posten</b>	<b>48'000</b>	<b>1'772'280</b>	<b>1'013'611</b>	<b>5'440'000</b>	<b>282'237.92</b>	<b>2'602'810.57</b>
<b>999 Abschluss</b>	<b>48'000</b>	<b>1'772'280</b>	<b>1'013'611</b>	<b>5'440'000</b>	<b>282'237.92</b>	<b>2'602'810.57</b>
<b>9990 Abschluss</b>	<b>48'000</b>	<b>1'772'280</b>	<b>1'013'611</b>	<b>5'440'000</b>	<b>282'237.92</b>	<b>2'602'810.57</b>
5900.00 Passivierte Einnahmen allg. Haushalt	48'000		988'611		179'414.80	
5900.01 Passivierte Einnahmen Wasserversorgung					11'189.40	
5900.02 Passivierte Einnahmen Abwasserentsorgung					1'260.85	
5900.03 Passivierte Einnahmen Abfallentsorgung						
5900.04 Passivierte Einnahmen Elektrizitätsversorgung			25'000		90'372.87	
5900.05 Passivierte Einnahmen Glasfasernetz						
6900.00 Aktivierte Ausgaben allg. Haushalt		631'500		4'220'000		1'715'381.48
6900.01 Aktivierte Ausgaben Wasserversorgung		346'280		250'000		18'381.96
6900.02 Aktivierte Ausgaben Abwasserentsorgung		113'000		200'000		685.14
6900.04 Aktivierte Ausgaben Elektrizitätsversorgung		681'500		770'000		565'967.81
6900.05 Aktivierte Ausgaben Glasfasernetz						302'394.18
<b>Total</b>	<b>1'820'280</b>	<b>1'820'280</b>	<b>6'453'611</b>	<b>6'453'611</b>	<b>2'885'048.49</b>	<b>2'885'048.49</b>
Einnahmenüberschuss	0		0		0.00	
Ausgabenüberschuss		0		0		0.00
	<b>1'820'280</b>	<b>1'820'280</b>	<b>6'453'611</b>	<b>6'453'611</b>	<b>2'885'048.49</b>	<b>2'885'048.49</b>

## Dreistufiger Erfolgsausweis

Politische Gemeinde	Budget 2024	Budget 2023	Rechnung 2022
<b>ERFOLGSRECHNUNG</b>			
<b>Betrieblicher Aufwand</b>	<b>8'557'110</b>	<b>8'065'380</b>	<b>7'075'255.36</b>
30 Personalaufwand	810'600	813'790	787'447.15
31 Sach- und übriger Betriebsaufwand	4'050'620	3'787'980	3'131'823.41
33 Abschreibungen Verwaltungsvermögen	459'650	438'550	342'666.67
35 Einlagen in Fonds und Spezialfinanzierungen	193'220	42'140	128'560.59
36 Transferaufwand	2'786'020	2'735'920	2'433'695.29
37 Durchlaufende Beiträge	21'000	21'000	14'400.00
39 Interne Verrechnungen	236'000	226'000	236'662.25
<b>Betrieblicher Ertrag</b>	<b>7'959'250</b>	<b>7'467'380</b>	<b>7'044'563.02</b>
40 Fiskalertrag	2'773'500	2'854'500	2'766'546.65
41 Regalien und Konzessionen	42'100	57'100	63'008.00
42 Entgelte	3'904'400	3'378'300	2'982'759.10
43 Verschiedene Erträge	65'200	55'000	72'638.00
45 Entnahmen aus Fonds und Spezialfinanzierungen	30'150	88'680	59'382.68
46 Transferertrag	885'700	778'800	849'166.34
47 Durchlaufende Beiträge	16'000	16'000	14'400.00
49 Interne Verrechnungen	242'200	239'000	236'662.25
<b>Ergebnis aus betrieblicher Tätigkeit</b>	<b>-597'860</b>	<b>-598'000</b>	<b>-30'692.34</b>
34 Finanzaufwand	83'750	18'500	621.51
44 Finanzertrag	93'950	520'400	27'149.30
<b>Ergebnis aus Finanzierung</b>	<b>10'200</b>	<b>501'900</b>	<b>26'527.79</b>
<b>Operatives Ergebnis</b>	<b>-587'660</b>	<b>-96'100</b>	<b>-4'164.55</b>
38 Ausserordentlicher Aufwand	0	0	0.00
48 Ausserordentlicher Ertrag	0	0	0.00
<b>Ausserordentliches Ergebnis</b>	<b>0</b>	<b>0</b>	<b>0.00</b>
<b>Gesamtergebnis Erfolgsrechnung</b>	<b>-587'660</b>	<b>-96'100</b>	<b>-4'164.55</b>
(+ = Ertragsüberschuss / - = Aufwandüberschuss)			

## Finanzierungsausweis

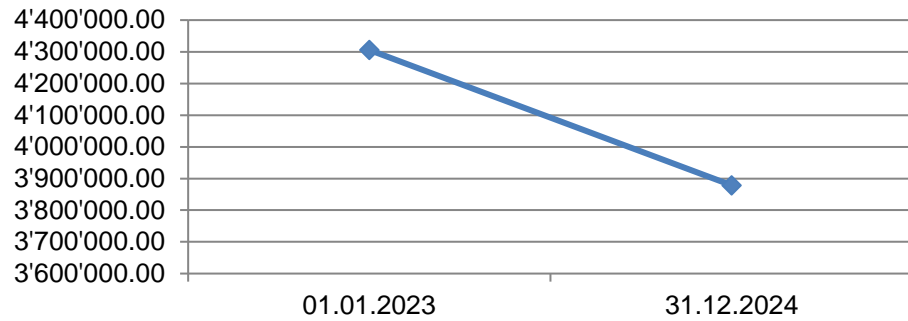
Politische Gemeinde	Budget 2024	Budget 2023	Rechnung 2022
<b>INVESTITIONSRECHNUNG</b>			
<b>Investitionsausgaben</b>	<b>1'772'280</b>	<b>5'440'000</b>	<b>2'602'810.57</b>
50 Sachanlagen	1'688'280	5'440'000	2'602'810.57
51 Investitionen auf Rechnung Dritter	0	0	0.00
52 Immaterielle Anlagen	84'000	0	0.00
54 Darlehen	0	0	0.00
55 Beteiligungen, Grundkapitalien	0	0	0.00
56 Investitionsbeiträge	0	0	0.00
58 Ausserordentliche Investitionen	0	0	0.00
<b>Investitionseinnahmen</b>	<b>48'000</b>	<b>1'013'611</b>	<b>282'237.92</b>
60 Abgang von Sachanlagen	0	49'500	0.00
61 Rückerstattungen Investitionen auf Rechnung Dritter	0	0	0.00
62 Abgang von immateriellen Anlagen	0	0	0.00
63 Investitionsbeiträge	48'000	964'111	282'237.92
64 Rückzahlung von Darlehen	0	0	0.00
65 Abgang von Beteiligungen, Grundkapitalien	0	0	0.00
66 Rückzahlung von Investitionsbeiträgen	0	0	0.00
68 Ausserordentliche Investitionseinnahmen	0	0	0.00
<b>Ergebnis Investitionsrechnung</b>	<b>-1'724'280</b>	<b>-4'426'389</b>	<b>-2'320'572.65</b>
Selbstfinanzierung	-158'160	253'770	279'119.44
<b>Finanzierungsergebnis</b>	<b>-1'882'440</b>	<b>-4'172'619</b>	<b>-2'041'453.21</b>
(+ = Finanzierungsüberschuss / - = Finanzierungsfehlbetrag)			

## Eigenkapital-Planung der Spezialfinanzierungen, Fonds, und Vorfinanzierungen gemäss Budget

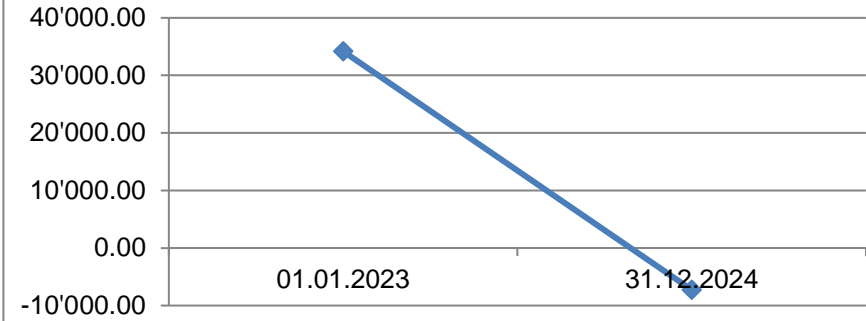
12. Oktober 2023/to

Konto	Bestand	Einlagen	Entnahmen	Einlagen	Entnahmen	Bestand
	01.01.2023	Budget 2023	Budget 2023	Budget 2024	Budget 2024	31.12.2024
<b>2900 Spezialfinanzierungen</b>		+	-	+	-	=
Spezialfinanzierung Wasserversorgung 7101	-49'349.25	5'800.00		41'000.00		-2'549.25
Spezialfinanzierung Abwasserbeseitigung 7201	497'702.24	11'150.00		12'200.00		521'052.24
Spezialfinanzierung Abfallbeseitigung 7301	34'189.39		19'250.00		22'200.00	-7'260.61
Spezialfinanzierung Elektrizitätswerk Netz 8711	813'187.10		21'750.00	56'700.00		848'137.10
Spezialfinanzierung Elektrizitätswerk Energie 8712	49'011.02		35'680.00	74'900.00		88'231.02
Spezialfinanzierung Antennenanlage 3321	200'484.50	7'500.00		7'500.00		215'484.50
Spezialfinanzierung Glasfasernetz 6401	22'876.35		9'650.00		6'950.00	6'276.35
Spezialfinanzierung Feuerwehr 1500	232'729.40		2'350.00	180.00		230'559.40
Spezialfinanzierung Flur- und Waldstrassen 8121	85'631.65	1'950.00			1'000.00	86'581.65
Spezialfinanzierung Kiesgrube	239'111.29		239'111.29			0.00
Spezialfinanzierung Kiesrappen 8900	308'384.35		10'000.00	740.00		299'124.35
<b>Spezialfinanzierungen Total</b>						<b>2'285'636.75</b>
<b>2910 und 2006 Fonds</b>		+	-	+	-	=
Erneuerungsfonds Abwasser	500'000.00					500'000.00
Gräberunterhaltungsfonds	58'753.45					58'753.45
<b>2930 Vorfinanzierungen</b>		+	-	+	-	=
Vorfinanzierung Gemeindebauten	1'100'000.00		1'100'000.00			0.00
Vorfinanzierung Finanzausgleich	400'000.00					400'000.00
<b>2960 Neubewertungsreserve Finanzvermögen</b>	bis 31.12.2026	+	-	+	-	=
Neubewertungsreserve Finanzvermögen (5 Jahre)	513'167.20		128'291.80		128'291.80	256'583.60
<b>2999 Kumulierte Ergebnisse des Vorjahres (Eigenkapital)</b>		+	-	+	-	=
Eigenkapital / Rechnungsergebnisse Gemeinde	4'305'761.25	128'291.80	96'100.00	128'291.80	587'660.00	3'878'584.85
<b>Total Eigenkapital</b>						<b>7'379'558.65</b>

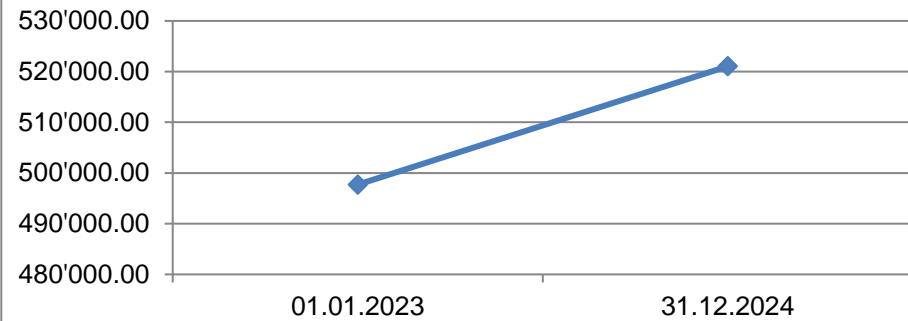
### Eigenkapital / Rechnungsergebnisse Gemeinde



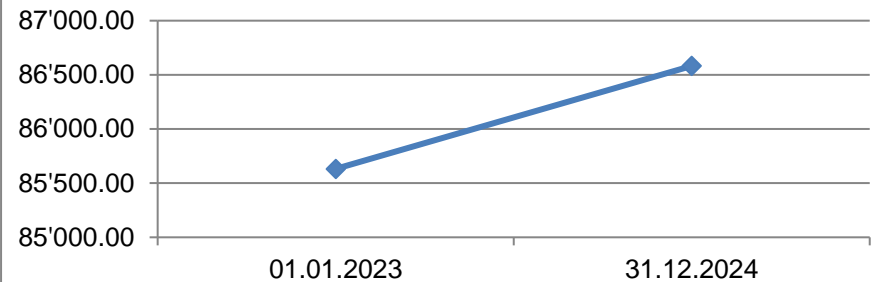
### Spezialfinanzierung Abfallbeseitigung 7301



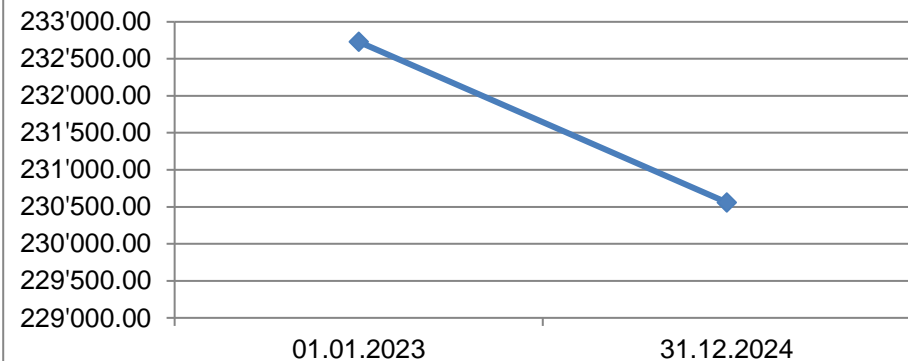
### Spezialfinanzierung Abwasserbeseitigung 7201



### Spezialfinanzierung Flur- und Waldstrassen 8121



### Spezialfinanzierung Feuerwehr 1500



### Spezialfinanzierung Wasserversorgung 7101

